



Comune di - Commune de - Gemeinde

GRESSONEY-LA-TRINITÉ



Regione Autonoma Valle d'Aosta - Autonome Region Aostatal - Région Autonome Vallée d'Aoste

Loc. Tache 14/A • CAP 11020 • c.f. e p.IVA 00109710079 • Tel. 0125 366137 • E-mail: info@comune.gressoneylatrinite.ao.it –
Pec: protocollo@pec.comune.gressoneylatrinite.ao.it

RELAZIONE

DELL'ORGANO DI REVISIONE

SUL RENDICONTO DELLA

GESTIONE 2025

E

DOCUMENTI ALLEGATI

Il Revisore dei Conti
Dr. Jean-Claude Mochet

Sommario

1. Introduzione
2. La gestione dei residui
3. Il conto del Tesoriere
4. Servizi per conto terzi
5. Fondo di riserva
6. Risultati della gestione di competenza
7. Risultato della gestione finanziaria
8. Analisi del conto del bilancio
9. Analisi delle singole poste
10. Verifica rispetto vincoli in materia di contenimento delle spese
11. Analisi e valutazione dei debiti fuori bilancio
12. Verifica congruità fondi
13. Analisi indebitamento e gestione del debito
14. Inventario
15. Indicatori
16. Verifica obiettivi di finanza pubblica
17. Tempestività pagamenti e comunicazione ritardi
18. Rapporti con organismi partecipati
19. Situazione Patrimoniale Semplificata
20. Piano Nazionale di Ripresa e Resilienza
21. Relazione della Giunta al rendiconto
22. Osservazioni, Raccomandazioni, Rilievi e proposte
23. Conclusioni

1. INTRODUZIONE

Il sottoscritto Jean-Claude Mochet, nominato revisore dei conti con deliberazione Consiliare n. 35 del 5 novembre 2025,

- ricevuta in data 01 aprile 2026 la proposta di deliberazione n. 12 del 30 marzo 2026 e lo schema del rendiconto per l'esercizio 2025, completi dei seguenti documenti obbligatori ai sensi del Decreto Legislativo 18 agosto 2000, n. 267 (Testo unico delle leggi sull'ordinamento degli enti locali – di seguito TUEL):
 - a) Conto del bilancio;
 - b) Situazione Patrimoniale Semplificata;

e corredati dai seguenti allegati disposti dalla legge e necessari per il controllo:

- la relazione sulla gestione dell'organo esecutivo;
- il prospetto dell'indicatore annuale di tempestività dei pagamenti;
- la delibera dell'organo esecutivo di riaccertamento ordinario dei residui attivi e passivi;
- il conto del tesoriere (art. 226 TUEL);
- il conto degli agenti contabili interni ed esterni (art. 233 TUEL);
- il prospetto dimostrativo del risultato di gestione e di amministrazione;
- il prospetto concernente la composizione, per missioni e programmi, del fondo pluriennale vincolato;
- il prospetto concernente la composizione del fondo crediti di dubbia esigibilità;
- la tabella dimostrativa degli accertamenti assunti nell'esercizio in corso e negli esercizi precedenti imputati agli esercizi successivi;
- la tabella dimostrativa degli impegni assunti nell'esercizio in corso e negli esercizi precedenti imputati agli esercizi successivi;
- il prospetto rappresentativo dei costi sostenuti per missione;
- il prospetto dei dati SIOPE;
- il piano degli indicatori e risultati di bilancio (art. 227, c. 5, TUEL);
- l'inventario generale (art. 230, c. 7, TUEL);
- il prospetto spese di rappresentanza anno 2025 (art.16, D.L. 138/2011, c. 26, e D.M. 23/1/2012);
- l'attestazione, rilasciata dai responsabili dei servizi, dell'insussistenza alla chiusura dell'esercizio di debiti fuori bilancio;

- l'elenco dei residui attivi e passivi provenienti dagli esercizi anteriori a quello di competenza, distintamente per esercizio di provenienza e per capitolo;
- l'elenco dei crediti inesigibili, stralciati dal conto del bilancio, sino al compimento dei termini di prescrizione;
- elenco delle entrate e spese non ricorrenti;
- elenco dei residui attivi e passivi;
- elenco dei residui attivi e passivi eliminati;
- visto il conto consuntivo dell'anno precedente;
- visto il bilancio di previsione dell'esercizio 2025/2027 approvato con deliberazione del Consiglio Comunale n. 41 del 23.12.2024;
- viste le seguenti variazioni di bilancio di competenza del Consiglio Comunale:
 - deliberazione del Consiglio Comunale n. 2 del 24 febbraio 2025 per la prima variazione;
 - deliberazione del Consiglio Comunale n. 7 del 29 aprile 2025 per la seconda variazione;
 - deliberazione della Giunta Comunale n. 13 del 25 giugno 2025, per la terza variazione;
 - deliberazione del Consiglio Comunale n. 17 del 30 luglio 2025 per la quarta variazione;
 - deliberazione del Consiglio Comunale n. 34 del 5 novembre 2025 per la quinta variazione;
- vista la deliberazione della Giunta Comunale n. 42 del 01 aprile 2026 avente ad oggetto "Esame ed approvazione dello schema di rendiconto. Esercizio finanziario 2025";
- viste le disposizioni della parte II – ordinamento finanziario e contabile del Tuel;
- visto in particolare l'articolo 239, comma 1, lettera d) del TUEL;
- visto il D.lgs. 118/2011;
- visti i principi contabili applicabili agli enti locali per l'anno 2025;
- visto il regolamento di contabilità approvato con delibera del Consiglio Comunale n. 15 del 6 agosto 2018;
- viste le disposizioni del R.R. n. 1/1999 ancora in vigore;
- visti i principi di vigilanza e controllo dell'organo di revisione degli enti locali approvati dal Consiglio nazionale dei dottori commercialisti ed esperti contabili;

RILEVATO CHE

- l'Ente non è in dissesto;
- l'Ente non sta attuando un piano di riequilibrio finanziario pluriennale;
- l'Ente rispetterà il termine del 30 aprile 2026 per l'approvazione del rendiconto della gestione 2025, ai sensi dell'art. 227, comma 2, del D.lgs. 267/2000;
- l'Ente ha provveduto al caricamento dei dati del rendiconto 2025 in BDAP, come approvato dalla Giunta Comunale;

TENUTO CONTO CHE

- durante l'esercizio le funzioni sono state svolte in ottemperanza alle competenze contenute nell'art. 239 del TUEL avvalendosi per il controllo di regolarità amministrativa e contabile di tecniche motivate di campionamento;
- il controllo contabile è stato svolto in assoluta indipendenza soggettiva ed oggettiva nei confronti delle persone che determinano gli atti e le operazioni dell'ente;
- si è provveduto a verificare la regolarità ed i presupposti delle variazioni di bilancio approvate nel corso dell'esercizio dal Consiglio Comunale, dal responsabile del servizio finanziario e dai dirigenti;
- le funzioni richiamate e i relativi pareri espressi dall'organo di revisione risultano dettagliatamente riportati nei verbali e nelle carte di lavoro;

RIPORTA

i risultati dell'analisi e le attestazioni sul rendiconto per l'esercizio 2025.

2. LA GESTIONE DEI RESIDUI

L'organo di revisione ha verificato il rispetto dei principi e dei criteri di determinazione dei residui attivi e passivi disposti dagli articoli 179, 182, 189 e 190 del TUEL.

L'Ente ha provveduto al riaccertamento ordinario dei residui attivi e passivi al 31/12/2025, come previsto dall'art. 228 del TUEL, con delibera Giunta Comunale n. 36 del 18 marzo 2026, munito del parere dell'organo di revisione.

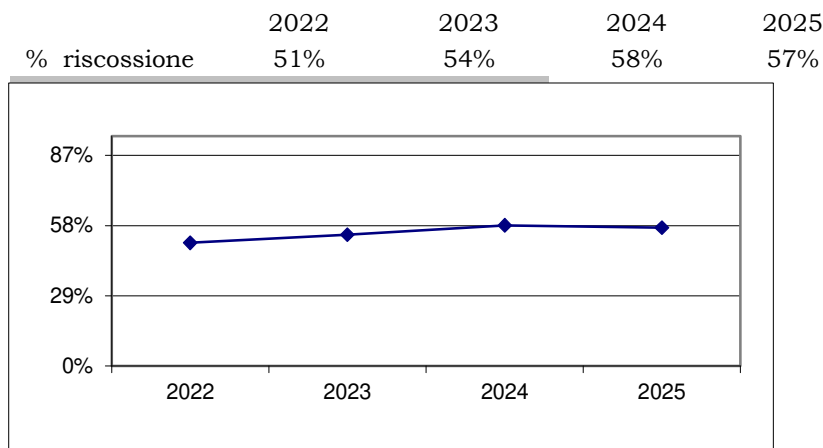
Con tale atto si è provveduto all'eliminazione di residui attivi e passivi formatesi nell'anno 2025 e precedenti e a conservare: residui attivi per euro 2.689.048,75 (euro 4.820.551,67 nel 2023) e residui passivi per euro 829.833,83 (euro 2.925.239,08 nel 2023).

Dall'analisi dei residui per anno di provenienza risulta quanto segue:

ANALISI ANZIANITA' DEI RESIDUI							
RESIDUI	Esercizi precedenti	2021	2022	2023	2024	2025	Totale
ATTIVI							
Titolo I	1.386,76	40.963,07	16.360,35	36.105,65	21.789,81	179.658,79	296.264,43
di cui Tarsu/tari		5.198,96	4.912,24	6.642,35	10.338,47	51.910,60	79.002,62
di cui F.S.R o F.S.							0,00
Titolo II	0,00	0,00	8.537,38	0,00	0,00	0,00	8.537,38
di cui trasf. Stato			8.537,38				8.537,38
di cui trasf. Regione							0,00
Titolo III	0,00	0,00	0,00	0,00	990,32	59.556,12	60.546,44
di cui Tia							0,00
di cui Fitti Attivi						2.277,80	2.277,80
di cui sanzioni CdS						7.173,50	7.173,50
Tot. Parte corrente	1.386,76	40.963,07	24.897,73	36.105,65	22.780,13	239.214,91	365.348,25
Titolo IV	0,00	0,00	91.612,41	389,32	52.785,41	394.007,99	538.795,13
di cui trasf. Stato							0,00
di cui trasf. Regione							0,00
Titolo V	0,00	0,00	0,00	0,00	1.784.405,37	0,00	1.784.405,37
Tot. Parte capitale	0,00	0,00	91.612,41	389,32	1.837.190,78	394.007,99	2.323.200,50
Titolo IX	0,00	0,00	0,00	0,00	0,00	500,00	500,00
Totale Attivi	1.386,76	40.963,07	116.510,14	36.494,97	1.859.970,91	633.722,90	2.689.048,75
PASSIVI							
Titolo I	0,00	0,00	0,00	0,00	11.794,33	416.656,10	428.450,43
Titolo II	0,00	0,00	0,00	4.513,87	0,00	392.751,01	397.264,88
Titolo IIII	0,00	0,00	0,00	0,00	0,00	0,00	0,00
Titolo VII	0,00	0,00	0,00	0,00	0,00	4.118,52	4.118,52
Totale Passivi	0,00	0,00	0,00	4.513,87	11.794,33	813.525,63	829.833,83

2.1 I residui attivi

Il trend degli incassi dei residui attivi nel periodo 2025, di seguito rappresentato, risulta pressoché in linea con quello dell'esercizio 2024:



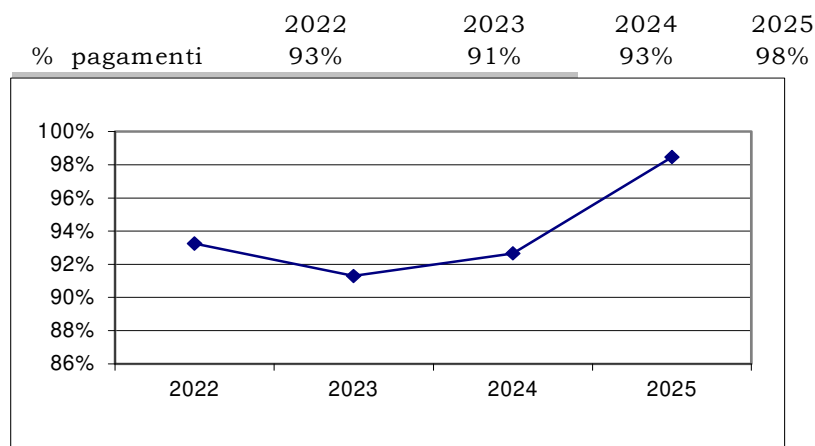
Variazione dei residui attivi

	Residui attivi iniziali al 1.1.2025	Riscossioni	Minori Residui	Maggiori Residui	Residui attivi finali al 31.12.2025 (da RS)	Residui attivi finali al 31.12.2025 (da CP)	Residui attivi finali al 31.12.2025 (Totale)
Titolo 1	343.730,88	215.669,57	11.460,05	4,38	116.605,64	179.658,79	296.264,43
Titolo 2	22.811,38	14.274,00	0,00	0,00	8.537,38	0,00	8.537,38
Titolo 3	85.963,05	84.694,33	278,40	0,00	990,32	59.556,12	60.546,44
Titolo 4	402.224,80	257.437,66	0,00	0,00	144.787,14	394.007,99	538.795,13
Titolo 5	1.981.896,39	197.491,02	0,00	0,00	1.784.405,37	0,00	1.784.405,37
Titolo 6	1.981.896,39	1.981.896,39	0,00	0,00	0,00	0,00	0,00
Titolo 7	0,00	0,00	0,00	0,00	0,00	0,00	0,00
Titolo 9	2.028,78	2.028,78	0,00	0,00	0,00	500,00	500,00
Totale	4.820.551,67	2.753.491,75	11.738,45	4,38	2.055.325,85	633.722,90	2.689.048,75

Nella tabella vengono riportati i residui iniziali al 01/01/2025, le maggiori entrate a residuo, gli accertamenti a residuo, le riscossioni a residuo, le minori entrate a residuo e i residui finali attivi al 31/12/2025 suddivisi per titoli.

2.2 I residui passivi

Il trend dei pagamenti dei residui passivi nel periodo 2025, di seguito rappresentato, riporta un miglioramento rispetto all'esercizio 2024:



Variazione dei residui passivi

	Residui passivi iniziali al 1.1.2025	Pagamenti	Minori Residui	Residui passivi finali al 31.12.2025 (da RS)	Residui passivi finali al 31.12.2025 (da CP)	Residui passivi finali al 31.12.2025 (Totale)
Titolo 1	468.373,68	427.858,03	28.721,32	11.794,33	416.656,10	428.450,43
Titolo 2	413.095,30	408.581,43	0,00	4.513,87	392.751,01	397.264,88
Titolo 3	1.981.896,39	1.981.896,39	0,00	0,00	0,00	0,00
Titolo 4	0,00	0,00	0,00	0,00	0,00	0,00
Titolo 5	0,00	0,00	0,00	0,00	0,00	0,00
Titolo 7	61.873,71	61.843,31	30,40	0,00	4.118,52	4.118,52
Totale	2.925.239,08	2.880.179,16	28.751,72	16.308,20	813.525,63	829.833,83

Nella tabella vengono riportati i residui iniziali al 01/01/2025, i pagamenti a residuo, le economie a residuo e i residui finali passivi al 31/12/2025 suddivisi per titoli.

3. IL CONTO DEL TESORIERE

Il servizio di tesoreria comunale è gestito dalla Banca Popolare di Sondrio Spa, agenzia di Pont-Saint-Martin.

Il Conto del Tesoriere coincide nei pagamenti e nelle riscossioni con le risultanze delle scritture contabili tenute dal Comune e il fondo iniziale di cassa al 1° gennaio 2025 coincide con il fondo di cassa finale al 31 dicembre 2024 e porta le seguenti risultanze:

RENDICONTO DEL TESORIERE					
QUADRO RIASSUNTIVO DELLA GESTIONE DI CASSA					
DESCRIZIONE	CONTO		TOTALE		
	RESIDUI	COMPETENZE			
I FONDO DI CASSA AL 1 GENNAIO 2025	I 0,00	I 0,00	I		I 2.847.413,91
I RISCOSSIONI (+)	I 2.753.491,75	I 4.115.581,96	I		I 6.869.073,71
I PAGAMENTI (-)	I 2.880.179,16	I 4.427.968,65	I		I 7.308.147,81
			I		I 2.408.339,81
I RISCOSSIONI DA REGOLARIZZARE CON REVERSALI (+)			I		I 0,00
I PAGAMENTI DA REGOLARIZZARE CON MANDATI (-)			I		I 0,00
I PAGAMENTI PER AZIONI ESECUTIVE (-)			I		I 0,00
			I		I 2.408.339,81
CONCORDANZA CON LA TESORERIA PROVINCIALE					
			I		I 0,00
			(-)		I 0,00
			(+)		I 0,00
			I		I 0,00
DISPONIBILITA' PRESSO LA TESORERIA PROVINCIALE					
			I		I 0,00
SITUAZIONE VINCOLI DI CASSA AL 31 DICEMBRE 2025 DI CUI ALL'ART. 209, COMMA 3-BIS, DEL DLGS 267/2000 (SOLO PER GLI ENTI LOCALI)					
			I		I 2.408.339,81
			I		I 365.996,33
IQUOTA VINCOLATA UTILIZZATA PER LE SPESE CORRENTI NON REINTEGRATA AL 31/12/2025 (B)			I		I 0,00
			I		I 365.996,33
SI DICHIARA CHE SONO STATI RISPETTATI DURANTE L'ANNO 2025 I LIMITI IMPOSTI DALLA NORMATIVA SULLA TESORERIA UNICA					
SONDRIO , LI 31.12.2025					
IL TESORIERE BANCA POPOLARE DI SONDRIO					

La gestione di cassa

Il fondo di cassa al 31.12.2025 è pari a € 2.408.339,81, come risulta dalla seguente tabella:

		GESTIONE		
		RESIDUI	COMPETENZA	TOTALE
Fondo cassa al 1° gennaio				2.847.413,91
RISCOSSIONI	(+)	2.753.491,75	4.115.581,96	6.869.073,71
PAGAMENTI	(-)	2.880.179,16	4.427.968,65	7.308.147,81
SALDO DI CASSA AL 31 DICEMBRE	(=)			2.408.339,81
PAGAMENTI per azioni esecutive non regolarizzate al 31 dicembre	(-)			0,00
FONDO DI CASSA AL 31 DICEMBRE	(=)			2.408.339,81

Le riscossioni delle entrate e i pagamenti delle spese sono stati effettuati sulla base, rispettivamente, dei ruoli, delle reversali d'incasso emesse e dei mandati di pagamento emessi.

Consistenza cassa vincolata	+/-	2023	2024	2025
Consistenza di cassa effettiva all'1.1	+	€ -	€ 228.805,63	€ 221.780,60
Somme utilizzate in termini di cassa all'1.1	+	€ -	€ -	€ -
Fondi vincolati all'1.1	=	€ -	€ 228.805,63	€ 221.780,60
Incrementi per nuovi accrediti vincolati	+		€ 155.632,31	€ 338.115,23
Decrementi per pagamenti vincolati	-		€ 162.657,34	€ 193.899,50
Fondi vincolati al 31.12	=	€ 228.805,63	€ 221.780,60	€ 365.996,33
Somme utilizzate in termini di cassa al 31.12	-	€ -	€ -	€ -
Consistenza di cassa effettiva al 31.12	=	€ 228.805,63	€ 221.780,60	€ 365.996,33

La quota vincolata del Fondo di cassa alla fine del periodo è pari ad 365.996,33, come da determinazione del Segretario n. 427 del 31 dicembre 2025.

Sono stati verificati gli equilibri di cassa:

Parte II) SEZIONE I.I - DATI CONTABILI: CASSA

1. Equilibri di cassa

Riscossioni e pagamenti al 31.12.2025					
	+/-	Previsioni definitive**	Competenza	Residui	Totale
Fondo di cassa iniziale (A)		2.847.413,91			2.847.413,91
Entrate Titolo 1.00	+	1.618.388,83	1.184.902,21	215.669,57	1.400.571,78
di cui per estinzione anticipata di prestiti (*)		0,00	0,00	0,00	0,00
Entrate Titolo 2.00	+	1.029.364,58	1.007.926,85	14.274,00	1.022.200,85
di cui per estinzione anticipata di prestiti (*)		0,00	0,00	0,00	0,00
Entrate Titolo 3.00	+	823.205,60	740.971,53	84.694,33	825.665,86
di cui per estinzione anticipata di prestiti (*)		0,00	0,00	0,00	0,00
Entrate Titolo 4.02.06 - Contributi agli investimenti direttamente destinati al rimborso dei prestiti da aa.pp. (B1)	+	0,00	0,00	0,00	0,00
Totale Entrate B (B=Titoli 1.00, 2.00, 3.00, 4.02.06)	=	3.470.959,01	2.933.800,59	314.637,90	3.248.438,49
di cui per estinzione anticipata di prestiti (somma *)		0,00	0,00	0,00	0,00
Spese Titolo 1.00 - Spese correnti	+	3.249.756,85	1.921.183,40	427.858,03	2.349.041,43
Spese Titolo 2.04 - Altri trasferimenti in conto capitale	+	0,00	0,00	0,00	0,00
Spese Titolo 4.00 - Quote di capitale amm.to dei mutui e prestiti obbligazionari	+	33.367,75	33.637,75	0,00	33.637,75
di cui per estinzione anticipata di prestiti		0,00	0,00	0,00	0,00
di cui rimborso anticipazioni di liquidità (d.l. n. 35/2013 e ss. mm. e rifinanziamenti)		0,00	0,00	0,00	0,00
Totale Spese C (C=Titoli 1.00, 2.04, 4.00)	=	3.283.124,60	1.954.821,15	427.858,03	2.382.679,18
Differenza D (D=B-C)	=	187.834,41	978.979,44	-113.220,13	865.759,31
Altre poste differenziali, per eccezioni previste da norme di legge e dai principi contabili che hanno effetto sull'equilibrio					
Entrate di parte capitale destinate a spese correnti (E)	+	0,00	0,00	0,00	0,00
Entrate di parte corrente destinate a spese di investimento (F)	-	83.720,28	0,00	0,00	0,00
Entrate da accensione di prestiti destinate a estinzione anticipata di prestiti (G)	+	0,00	0,00	0,00	0,00
DIFFERENZA DI PARTE CORRENTE H (H=D+E-F+G)	=	104.114,13	978.979,44	-113.220,13	865.759,31
Entrate Titolo 4.00 - Entrate in conto capitale	+	1.764.614,22	575.582,73	257.437,66	833.020,39
Entrate Titolo 5.00 - Entrate da rid. attività finanziarie	+	1.981.896,39	0,00	197.491,02	197.491,02
Entrate Titolo 6.00 - Accensione prestiti	+	1.981.896,39	0,00	1.981.896,39	1.981.896,39
Entrate di parte corrente destinate a spese di investimento (F)	+	83.720,28	0,00	0,00	0,00
Totale Entrate Titoli 4.00+5.00+6.00 +F (I)	=	5.812.127,28	575.582,73	2.436.825,07	3.012.407,80
Entrate Titolo 4.02.06 - Contributi agli investimenti direttamente destinati al rimborso dei prestiti da amministrazioni pubbliche (B1)	+	0,00	0,00	0,00	0,00
Entrate Titolo 5.02 Riscoss. di crediti a breve termine	+	0,00	0,00	0,00	0,00
Entrate Titolo 5.03 Riscoss. di crediti a m/l termine	+	0,00	0,00	0,00	0,00
Entrate Titolo 5.04 per riduzione attività finanziarie	+	0,00	0,00	0,00	0,00
Totale Entrate per riscossione di crediti e altre entrate per riduzione di attività finanziarie L1 (L1=Titoli 5.02,5.03, 5.04)	=	0,00	0,00	0,00	0,00
Totale Entrate per riscossione di crediti, contributi agli investimenti e altre entrate per riduzione di attività finanziarie (L=B1+L1)	=	0,00	0,00	0,00	0,00
Totale Entrate di parte capitale M (M=I-L)	=	5.812.127,28	575.582,73	2.436.825,07	3.012.407,80
Spese Titolo 2.00	+	3.298.450,70	1.870.567,38	408.581,43	2.279.148,81
Spese Titolo 3.01 per acquisizioni attività finanziarie	+	1.981.896,39	0,00	1.981.896,39	1.981.896,39
Totale Spese Titolo 2,00, 3.01 (N)	=	5.280.347,09	1.870.567,38	2.390.477,82	4.261.045,20
Spese Titolo 2.04 - Altri trasferimenti in c/capitale (O)	-	0,00	0,00	0,00	0,00
Totale spese di parte capitale P (P=N-O)	=	5.280.347,09	1.870.567,38	2.390.477,82	4.261.045,20
DIFFERENZA DI PARTE CAPITALE Q (Q=M-P-E-G)	=	531.780,19	-1.294.984,65	46.347,25	-1.248.637,40
Spese Titolo 3.02 per concess. crediti di breve termine	+	0,00	0,00	0,00	0,00
Spese Titolo 3.03 per concess. crediti di m/l termine	+	0,00	0,00	0,00	0,00
Spese Titolo 3.04 Altre spese increm. di attività finanz.	+	0,00	0,00	0,00	0,00
Totale spese per concessione di crediti e altre spese per incremento attività finanziarie R (R=somma titoli 3.02, 3.03,3.04)	=	0,00	0,00	0,00	0,00
Entrate titolo 7 (S) - Anticipazioni da tesoriere	+	0,00	0,00	0,00	0,00
Spese titolo 5 (T) - Chiusura Anticipazioni tesoriere	-	0,00	0,00	0,00	0,00
Entrate titolo 9 (U) - Entrate c/terzi e partite di giro	+	673.514,04	606.198,64	2.028,78	608.227,42
Spese titolo 7 (V) - Uscite c/terzi e partite di giro	-	733.358,97	602.580,12	61.843,31	664.423,43
Fondo di cassa finale Z (Z=A+H+Q+L1-R+S-T+U-V)	=	3.423.463,30	-312.386,69	-126.687,41	2.408.339,81

* Trattasi di quota di rimborso annua ** Il totale comprende Competenza + Residui

4. SERVIZI PER CONTO DI TERZI

Gli accertamenti del Titolo IX “Entrate per conto terzi e partite di giro” e gli impegni del Titolo VII “Spese per conto terzi e partite di giro”, nelle rispettive gestioni di competenza, pareggiano in € 606.698,64.

5. FONDO DI RISERVA

Il fondo di riserva, stanziato in bilancio di previsione 2025/2027 per euro 10.000,00, non è stato utilizzato nel corso del 2025.

6. RISULTATI DELLA GESTIONE DI COMPETENZA

Il risultato della gestione di competenza presenta un disavanzo di € 492.189,42 e così si rappresenta:

Accertamenti	(+)	4.749.304,86
Impegni	(-)	5.241.494,28
Disavanzo di competenza		-492.189,42

così dettagliati:

Riscossioni	(+)	4.115.581,96
Pagamenti	(-)	4.427.968,65
Differenza	A	-312.386,69
Residui Attivi	(+)	633.722,90
Residui passivi	(-)	813.525,63
Differenza	B	-179.802,73
Avanzo (A) + (B)		-492.189,42

Di seguito si riporta il risultato della gestione di competenza 2025, distinto tra parte corrente e conto capitale, raffrontato con i due anni precedenti:

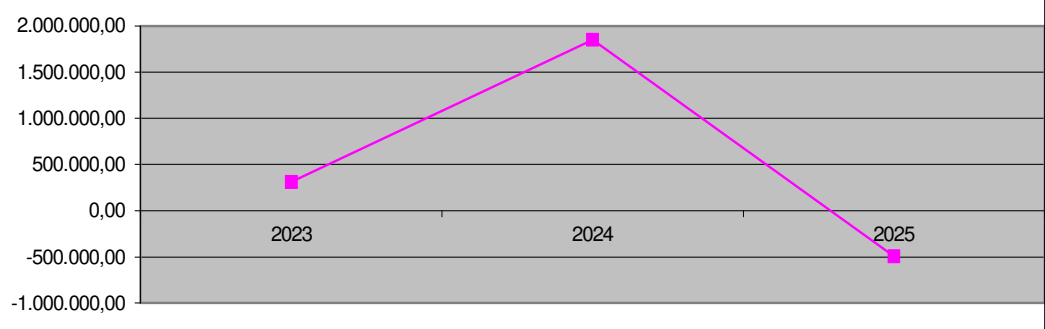
GESTIONE DI COMPETENZA IN PARTE CORRENTE

Titoli	2023	2024	2025	Var.% 25/24
Entrate correnti	2.842.350,98	3.134.753,50	3.173.015,50	1,22%
Spese correnti	1.900.694,41	2.113.080,06	2.337.839,50	10,64%
Risultato di gestione	941.656,57	1.021.673,44	835.176,00	-18,25%
Spese rimborso prestiti	0,00	0,00	33.637,75	
Risultato economico	941.656,57	1.021.673,44	801.538,25	-21,55%

GESTIONE DI COMPETENZA IN CONTO CAPITALE

Titoli	2023	2024	2025	Var.% 25/24
Entrate Titoli IV e V	872.439,26	2.705.132,66	969.590,72	-64,16%
Spese in conto capitale	1.502.783,67	1.873.752,66	2.263.318,39	20,79%
Risultato di gestione	-630.344,41	831.380,00	-1.293.727,67	-255,61%

Saldo generale (gestione corrente e c/capitale)	311.312,16	1.853.053,44	-492.189,42	-126,56%
---	------------	--------------	-------------	----------



Indice di autofinanziamento di parte corrente

Tale indice rappresenta la capacità del Comune a finanziarsi autonomamente con le proprie risorse quali tributi e gestione beni e servizi (entrate extratributarie). Lo stesso indice è quindi scomponibile in due e viene meglio di seguito rappresentato:

Anni	Tasso	Autonomia
	Autofinanziamento Tit.I+Tit.III/ Entrate Correnti	Impositiva Spese Tit.I / Entrate Correnti
2021	65%	68%
2022	67%	70%
2023	67%	67%
2024	70%	67%
2025	68%	74%

Nel 2025, le entrate correnti hanno rappresentato il 77% del totale delle entrate (con esclusione del Tit. VI), mentre le entrate in conto capitale hanno rappresentato il 23% del totale.

Le entrate tributarie rappresentano il 33% delle entrate totali; le entrate derivanti da contributi e trasferimenti dello Stato, della Regione e di altri enti pubblici rappresentato il 24% delle entrate totali; le entrate extratributarie rappresentano il 19% delle entrate totali.

Trend storico della gestione di competenza

Vengono di seguito esposti in dati consuntivi della gestione di competenza dal 2023 al 2025:

	2023	2024	2025
Totale Entrate C/Capitale	872.439,26	787.360,26	969.590,72
Totale Spese C/Capitale	1.502.783,67	1.873.752,66	2.263.318,39
Rapporto tra Entrate e Spese	58,05%	42,02%	42,84%

Evoluzione del Fondo pluriennale vincolato (FPV) nel corso dell'esercizio 2025

Il Fondo pluriennale vincolato nasce dall'applicazione del principio della competenza finanziaria di cui all'allegato 4/2 al D.lgs. 118/2011 per rendere evidente al Consiglio Comunale la distanza temporale intercorrente tra l'acquisizione dei finanziamenti e l'effettivo impiego di tali risorse.

L'organo di revisione ha verificato con la tecnica del campionamento:

- a) la fonte di finanziamento del FPV di parte corrente e di parte capitale;
- b) la sussistenza dell'accertamento di entrata relativo a obbligazioni attive scadute ed esigibili che contribuiscono alla formazione del FPV;
- c) la costituzione del FPV in presenza di obbligazioni giuridiche passive perfezionate;
- d) la corretta applicazione dell'art.183, comma 3 del TUEL in ordine al FPV riferito ai lavori pubblici;

La composizione del FPV finale 31/12/2025 è la seguente:

Composizione FPV	01/01/2025	31/12/2025
FPV di parte corrente	€ 41.844,82	€ 58.706,44
FPV di parte capitale	€ 3.384.565,36	€ 3.009.425,69

7. RISULTATO DELLA GESTIONE FINANZIARIA

7.1. L'avanzo di Amministrazione

Le risultanze del Conto Consuntivo 2025 portano un Avanzo di Amministrazione di **euro 1.199.422,60**, come evidenziato dal quadro riassuntivo della gestione finanziaria di seguito riportato e allegato allo stesso conto consuntivo:

		GESTIONE		
		RESIDUI	COMPETENZA	TOTALE
Fondo cassa al 1° gennaio				2.847.413,91
RISCOSSIONI	(+)	2.743.491,75	4.115.581,96	6.869.073,71
PAGAMENTI	(-)	2.880.179,16	4.427.968,65	7.308.147,81
SALDO DI CASSA AL 31 DICEMBRE	(=)			2.408.339,81
PAGAMENTI per azioni esecutive non regolarizzate al 31 dicembre	(-)			0,00
FONDO DI CASSA AL 31 DICEMBRE	(=)			2.408.339,81
RESIDUI ATTIVI	(+)	2.055.325,85	633.722,90	2.689.048,75
<i>di cui derivanti da accertamenti di tributi effettuati sulla base della stima del dipartimento delle finanze</i>				<i>0,00</i>
RESIDUI PASSIVI	(-)	16.308,20	813.525,63	829.833,33
FONDO PLURIENNALE VINCOLATO PER SPESE CORRENTI ¹⁾	(-)			58.706,44
FONDO PLURIENNALE VINCOLATO PER SPESE IN CONTO CAPITALE	(-)			3.009.425,69
RISULTATO DI AMMINISTRAZIONE AL 31 DICEMBRE	(=)			1.199.422,60

Concorre al risultato finale anche il dato del Fondo pluriennale vincolato sia di parte corrente (€ 58.706,44) che in conto capitale (€ 3.009.425,69). Tale voce ha il compito di garantire la copertura finanziaria alle spese sorte negli esercizi precedenti ed imputate per esigibilità agli esercizi futuri.

Composizione del risultato di amministrazione al 31 dicembre 2025 :	
Parte accantonata	
Fondo crediti di dubbia esigibilità al 31/12/2025	97.632,48
Accantonamento residui perenti al 31/12/2025 (solo per le regioni)	0,00
Fondo anticipazioni liquidità	0,00
Fondo perdite società partecipate	0,00
Fondo contenzioso	65.000,00
Fondo di garanzia debiti commerciali	0,00
Fondo obiettivi di finanza pubblica	0,00
Altri accantonamenti	65.614,09
Totale parte accantonata (B)	228.246,57
Parte vincolata	
Vincoli derivanti da leggi e dai principi contabili	10.891,07
Vincoli derivanti da trasferimenti	22.815,57
Vincoli derivanti dalla contrazione di mutui	0,02
Vincoli formalmente attribuiti dall'ente	0,00
Altri vincoli	0,00
Totale parte vincolata (C)	33.706,66
Parte destinata agli investimenti	
Totale parte destinata agli investimenti (D)	0,00
Totale parte disponibile (E=A-B-C-D)	937.469,37
F) di cui Disavanzo da debito autorizzato e non contratto	0,00
Se E è negativo, tale importo è iscritto tra le spese del bilancio di previsione come disavanzo da ripianare	

Dalla proposta al Consiglio Comunale di approvazione del rendiconto per l'esercizio finanziario 2025 viene dato atto che l'avanzo di amministrazione 2025 di **Euro 1.199.422,60** viene distinto come segue:

avanzo accantonato per fondo crediti dubbia esigibilità € 97.632,48;

avanzo accantonato per fondo contenzioso € 65.000,00;

avanzo accantonato per rinnovi contrattuali € 60.009,50;

avanzo accantonato per componenti perequative TARI € 5.604,79;

Totale avanzo accantonato € 228.246,57

Totale avanzo vincolato da leggi e principi contabili € 10.891,07

Totale avanzo vincolato da trasferimenti € 22.815,57

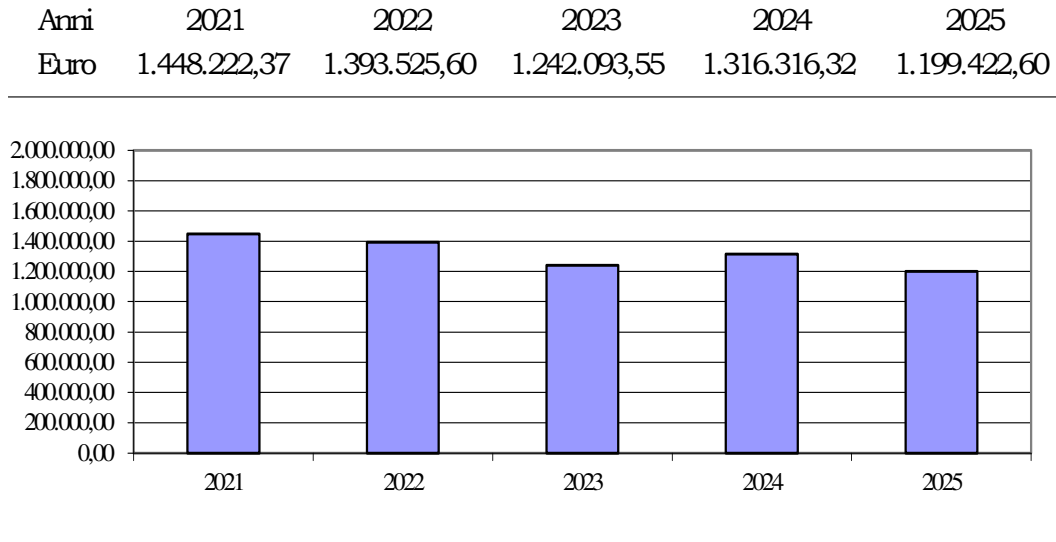
Totale non vincolato € 937.469,37

Per maggiori dettagli si rinvia alla relazione al rendiconto 2025 predisposta dalla Giunta Comunale e ai tre 3 distinti prospetti che rappresentano il dettaglio analitico delle:

- quote accantonate del risultato di amministrazione (allegato a/1);
- quote vincolate del risultato di amministrazione (allegato a/2);

- quote destinate agli investimenti del risultato di amministrazione (allegato a/3).

Di seguito si raffronta l'avanzo di amministrazione del 2025 con gli anni precedenti:



Il rapporto tra l'Avanzo di amministrazione e le entrate correnti nel periodo dal 2021-2025 riporta i seguenti risultati:

<u>2021</u>	<u>2022</u>	<u>2023</u>	<u>2024</u>	<u>2025</u>
62%	55%	44%	42%	38%

7.2. Evoluzione del risultato d'amministrazione nell'ultimo triennio

	2023	2024	2025
Risultato d'amministrazione (A)	€ 1.242.093,55	€ 1.316.316,32	€ 1.199.422,60
<i>composizione del risultato di amministrazione:</i>			
Parte accantonata (B)	€ 306.764,69	€ 286.409,24	€ 228.246,57
Parte vincolata (C)	€ 70.133,46	€ 52.069,93	€ 33.706,66
Parte destinata agli investimenti (D)	€ 4.134,50	€ 7.085,28	€ -
Parte disponibile (E= A-B-C-D)	€ 861.060,90	€ 970.751,87	€ 937.469,37

7.3. Conciliazione tra risultato della gestione di competenza e il risultato di amministrazione

Il risultato della gestione presenta un avanzo di amministrazione di **Euro 1.199.422,60**, come risulta dai seguenti elementi:

RISCONTRO RISULTATI DELLA GESTIONE	
Gestione di competenza	2025
SALDO GESTIONE COMPETENZA	-492.189,42
Fondo pluriennale vincolato iscritto in entrata	3.426.410,18
Fondo pluriennale vincolato di spesa	3.068.132,13
SALDO FPV	358.278,05
Gestione dei residui	
Maggiori residui attivi riaccertati (+)	4,38
Minori residui attivi riaccertati (-)	11.738,45
Minori residui passivi riaccertati (+)	28.751,72
SALDO GESTIONE RESIDUI	17.017,65
Riepilogo	
SALDO GESTIONE COMPETENZA	-492.189,42
SALDO FPV	358.278,05
SALDO GESTIONE RESIDUI	17.017,65
AVANZO ESERCIZI PRECEDENTI APPLICATO	1.046.471,75
AVANZO ESERCIZI PRECEDENTI NON APPLICATO	269.844,57
RISULTATO DI AMMINISTRAZIONE AL 31/12/2025	1.199.422,60

Nel Bilancio di previsione 2026/2028 l'Ente ha provveduto ad applicare una quota di avanzo presunto di amministrazione presunto pari ad euro 5.800,50 (quota vincolata derivante da conguaglio fondi Covid-19).

7.4. Utilizzo nell'esercizio 2025 delle risorse del risultato d'amministrazione dell'esercizio 2024

L'Organo di revisione ha verificato il rispetto delle finalità indicate in ordine di priorità dall'art. 187 co. 2 Tuel oltreché da quanto previsto dall'art.187 co. 3-bis Tuel e dal principio contabile punto 3.3 circa la verifica di congruità del fondo crediti dubbia esigibilità.

Valori e Modalità di utilizzo del risultato di amministrazione anno n-1	Totali		Parte accantonata			Parte vincolata				Parte destinata agli investimenti
		Parte disponibile	FCDE	Fondo passività potenziali	Altri Fondi	Ex lege	Trasfer.	mutuo	ente	
Copertura dei debiti fuori bilancio	€ -	€ -								
Salvaguardia equilibri di bilancio	€ -	€ -								
Finanziamento spese di investimento	€ 938.585,97	€ 938.585,97								
Finanziamento di spese correnti non permanenti	€ -	€ -								
Estinzione anticipata dei prestiti	€ -	€ -								
Altra modalità di utilizzo	€ -	€ -								
Utilizzo parte accantonata	€ 95.000,00		€ -	€ 95.000,00	€ -					
Utilizzo parte vincolata	€ 5.800,50					€ 5.259,25	€ 541,25	€ -		
Utilizzo parte destinata agli investimenti	€ 7.085,28									€ 7.085,28
Valore delle parti non utilizzate	€ 269.844,57	€ 32.165,90	€ 141.899,94	€ -	€ 49.509,30	€ 10.518,50	€ 35.750,93	€ -		€ -
Valore monetario della parte	€ 1.316.316,32	€ 970.751,87	€ 141.899,94	€ 95.000,00	€ 49.509,30	€ 15.777,75	€ 36.292,18	€ -	€ -	€ 7.085,28

Art. 187, co. 2 Tuel. La quota libera dell'avanzo di amministrazione dell'esercizio precedente, accertato ai sensi dell'art. 186 e quantificato ai sensi del comma 1, può essere utilizzato con provvedimento di variazione di bilancio, per le finalità di seguito indicate in ordine di priorità:

- a) per la copertura dei debiti fuori bilancio;
- b) per i provvedimenti necessari per la salvaguardia degli equilibri di bilancio di cui all'art. 193 ove non possa provvedersi con mezzi ordinari;
- c) per il finanziamento di spese di investimento;
- d) per il finanziamento delle spese correnti a carattere non permanente;
- e) per l'estinzione anticipata dei prestiti.

Resta salva la facoltà di impiegare l'eventuale quota del risultato di amministrazione "svincolata", in occasione dell'approvazione del rendiconto, sulla base della determinazione dell'ammontare definitivo della quota del risultato di amministrazione accantonata per il fondo crediti di dubbia esigibilità, per finanziare lo stanziamento riguardante il fondo crediti di dubbia esigibilità nel bilancio di previsione dell'esercizio successivo a quello cui il rendiconto si riferisce. Nelle operazioni di estinzione anticipata di prestiti, qualora l'ente non disponga di una quota sufficiente di avanzo libero, nel caso abbia somme accantonate per una quota pari al 100 per cento del fondo crediti di dubbia esigibilità, può ricorrere all'utilizzo di quote dell'avanzo destinato a investimenti solo a condizione che garantisca, comunque, un pari livello di investimenti aggiuntivi.

Art.187 3-bis. L'avanzo di amministrazione non vincolato non può essere utilizzato nel caso in cui l'ente si trovi in una delle situazioni previste dagli articoli 195 e 222, fatto salvo l'utilizzo per i provvedimenti di riequilibrio di cui all'articolo 193.

Punto 3.3 P.C. 4/2 D.lgs 118/2011 "Fino a quando il Fondo crediti dubbia esigibilità non risulta adeguato non è possibile utilizzare l'avanzo di amministrazione."

La gestione della parte corrente, distinta dalla parte in conto capitale, integrata con l'applicazione a bilancio dell'avanzo, presenta per l'anno 2025 la seguente situazione:

VERIFICA EQUILIBRI (Anno 2025)

EQUILIBRIO ECONOMICO-FINANZIARIO		COMPETENZA (ACCERTAMENTI E IMPEGNI IMPUTATI AL 2025)
H) Utilizzo avanzo di amministrazione per spese correnti e per rimborso prestiti <i>di cui per estinzione anticipata di prestiti</i>	(+)	63.914,88 0,00
AA) Recupero disavanzo di amministrazione esercizio precedente	(-)	0,00
A) Fondo pluriennale vincolato per spese correnti iscritto in entrata	(+)	41.844,82
Q1) Fondo pluriennale vincolato per spese titolo 2.04 Altri trasferimenti in conto capitale iscritto in entrata	(+)	0,00
B) Entrate Titoli 1.00 - 2.00 - 3.00 <i>di cui per estinzione anticipata di prestiti</i>	(+)	3.173.015,50 0,00
C) Entrate Titolo 4.02.06 - Contributi agli investimenti direttamente destinati al rimborso dei prestiti da amministrazioni pubbliche	(+)	0,00
I) Entrate di parte capitale destinate a spese correnti in base a specifiche disposizioni di legge o dei principi contabili <i>di cui per estinzione anticipata di prestiti</i>	(+)	0,00 0,00
L) Entrate di parte corrente destinate a spese di investimento in base a specifiche disposizioni di legge o dei principi contabili	(-)	83.720,28
M) Entrate da accensione di prestiti destinate a estinzione anticipata dei prestiti	(+)	0,00
D) Spese Titolo 1.00 - Spese correnti <i>di cui spese correnti non ricorrenti finanziate con utilizzo del risultato di amministrazione</i>	(-)	2.337.839,50 0,00
D1) Fondo pluriennale vincolato di parte corrente (di spesa)	(-)	58.706,44
E) Spese Titolo 2.04 - Altri trasferimenti in conto capitale	(-)	0,00
E1) Fondo pluriennale vincolato di spesa - titolo 2.04 Altri trasferimenti in conto capitale	(-)	0,00
F1) Spese Titolo 4.00 - Quote di capitale amm.to dei mutui e prestiti obbligazionari <i>di cui per estinzione anticipata di prestiti</i>	(-)	33.637,75 0,00
F2) Fondo anticipazioni di liquidità	(-)	0,00
VF1) Variazioni di attività finanziarie -saldo di competenza (se negativo VF/3)	(-)	0,00
O/1) Risultato di competenza di parte corrente		764.871,23
- Risorse accantonate di parte corrente stanziare nel bilancio dell'esercizio 2025	(-)	28.000,00
- Risorse vincolate di parte corrente nel bilancio	(-)	0,00
O/2) Equilibrio di bilancio di parte corrente		736.871,23
- Variazione accantonamenti di parte corrente effettuata in sede di rendiconto'(+)/(-)	(-)	8.837,33
O/3) Equilibrio complessivo di parte corrente		728.033,90

P) Utilizzo avanzo di amministrazione per spese di investimento	(+)	982.556,87
Q) Fondo pluriennale vincolato per spese in conto capitale iscritto in entrata	(+)	3.384.565,36
Q1) Fondo pluriennale vincolato per spese titolo 2.04 Altri trasferimenti in conto capitale iscritto in entrata	(-)	0,00
J2) Fondo pluriennale vincolato per spese Titolo 3.01 Acquisizioni di attività finanziarie iscritto in entrata	(+)	0,00
R) Entrate Titoli 4.00-5.00-6.00	(+)	969.590,72
C) Entrate Titolo 4.02.06 - Contributi agli investimenti direttamente destinati al rimborso dei prestiti da amministrazioni pubbliche	(-)	0,00
I) Entrate di parte capitale destinate a spese correnti in base a specifiche disposizioni di legge o dei principi contabili	(-)	0,00
S1) Entrate Titolo 5.02 per Riscossione crediti di breve termine	(-)	0,00
S2) Entrate Titolo 5.03 per Riscossione crediti di medio-lungo termine	(-)	0,00
T) Entrate Titolo 5.04 relative a Altre entrate per riduzione di attività finanziarie	(-)	0,00
L) Entrate di parte corrente destinate a spese di investimento in base a specifiche disposizioni di legge o dei principi contabili	(+)	83.720,28
M) Entrate da accensione di prestiti destinate a estinzione anticipata dei prestiti	(-)	0,00
U) Spese Titolo 2.00 - Spese in conto capitale	(-)	2.263.318,39
U1) Fondo pluriennale vincolato in c/capitale (di spesa)	(-)	3.009.425,69
V) Spese Titolo 3.01 per Acquisizioni di attività finanziarie	(-)	0,00
Y2) Fondo pluriennale vincolato per spese Titolo 3.01 Acquisizioni di attività finanziarie iscritto in spesa	(-)	0,00
E) Spese Titolo 2.04 - Altri trasferimenti in conto capitale	(+)	0,00
E1) Fondo pluriennale vincolato di spesa - titolo 2.04 Altri trasferimenti in conto capitale	(+)	0,00
VF1) Variazioni di attività finanziarie -saldo di competenza (se positivo VF/3)	(-)	0,00
Z/1) Risultato di competenza in c/capitale		147.689,15
- Risorse accantonate in c/capitale stanziare nel bilancio dell'esercizio 2025	(-)	0,00
- Risorse vincolate in c/capitale nel bilancio	(-)	3.776,03
Z/2) Equilibrio di bilancio in c/capitale		143.913,12
- Variazione accantonamenti in c/capitale effettuata in sede di rendiconto'(+)/(-)	(-)	0,00
Z/3) Equilibrio complessivo in c/capitale		143.913,12

J) Utilizzo risultato di amministrazione per l'incremento di attività finanziarie	(+)	0,00
J1) Fondo pluriennale vincolato per incremento di attività finanziarie iscritto in entrata	(+)	0,00
J2) Fondo pluriennale vincolato per spese Titolo 3.01 Acquisizioni di attività finanziarie iscritto in entrata	(-)	0,00
S1) Entrate Titolo 5.02 per Riscossione crediti di breve termine	(+)	0,00
S2) Entrate Titolo 5.03 per Riscossione crediti di medio-lungo termine	(+)	0,00
T) Entrate Titolo 5.04 relative a Altre entrate per riduzioni di attività finanziarie	(+)	0,00
X1) Spese Titolo 3.02 per Concessione crediti di breve termine	(-)	0,00
X2) Spese Titolo 3.03 per Concessione crediti di medio-lungo termine	(-)	0,00
Y) Spese Titolo 3.04 per Altre spese per incremento di attività finanziarie	(-)	0,00
Y1) Fondo pluriennale vincolato per incremento di attività finanziarie (di spesa)	(-)	0,00
Y2) Fondo pluriennale vincolato per spese Titolo 3.01 Acquisizioni di attività finanziarie iscritto in spesa	(+)	0,00
VF/1) Variazioni attività finanziaria - saldo di competenza		0,00
- Risorse accantonate - attività finanziarie stanziare nel bilancio dell'esercizio 2025	(-)	0,00
- Risorse vincolate - attività finanziarie nel bilancio	(-)	0,00
VF/2) Variazioni attività finanziaria - equilibrio di bilancio		0,00
- Variazione accantonamenti - attività finanziarie effettuata in sede di rendiconto'(+)/(-)	(-)	0,00
VF/3) Variazioni attività finanziaria - equilibrio complessivo		0,00

W/1) RISULTATO DI COMPETENZA (W/1 = O/1 + Z/1)		912.560,38
W/2) EQUILIBRIO DI BILANCIO (W/2 = O2 + Z/2)		880.784,35
W/3) EQUILIBRIO COMPLESSIVO (W/3 = O/3 + Z/3)		871.947,02

Saldo corrente ai fini della copertura degli investimenti pluriennali:

O1) Risultato di competenza di parte corrente		764.871,23
Utilizzo risultato di amministrazione destinato al finanziamento di spese correnti ricorrenti e al rimborso di prestiti al netto del fondo anticipazione di liquidità	(-)	63.914,88
Entrate non ricorrenti che non hanno dato copertura a impegni	(-)	0,00
- Risorse accantonate di parte corrente stanziare nel bilancio dell'esercizio 2025	(-)	28.000,00
- Variazione accantonamenti di parte corrente effettuata in sede di rendiconto'(+)/(-)	(-)	8.837,33
- Risorse vincolate di parte corrente nel bilancio	(-)	0,00
Equilibrio di parte corrente ai fini della copertura degli investimenti pluriennali.		664.119,02

Entrate e spese non ripetitive

Al risultato di gestione 2025 hanno contribuito entrate correnti e spese correnti di carattere eccezionale e non ripetitivo:

ENTRATE E SPESE NON RICORRENTI	
Entrate non ricorrenti	
Tipologia	Accertamenti
Entrate da titoli abitativi edilizi	5.376,76
Entrate per sanatoria abusi edilizi e sanzioni	2.581,38
Recupero evasione tributaria	13.540,48
Alienazioni beni materiali	16.262,00
Sanzioni per violazioni al codice della strada	127.996,65
Trasferimenti per elezioni	2.067,66
Trasferimenti correnti compensazione minori trasf. IMU	512,43
Totale entrate	168.337,36
Spese non ricorrenti	
Tipologia	Impegni
Consultazioni elettorali o referendarie locali	5.798,64
Prestazioni professionali specialistiche	26.293,58
Trasferimenti correnti a famiglie e a Unité	551,70
Rimborsi per eccedenza acconto ricevuto spese elettorali	266,58
Totale spese	32.910,50

8. ANALISI DEL CONTO DEL BILANCIO

8.1 Confronto tra previsioni iniziali, definitive e rendiconto dell'anno 2025

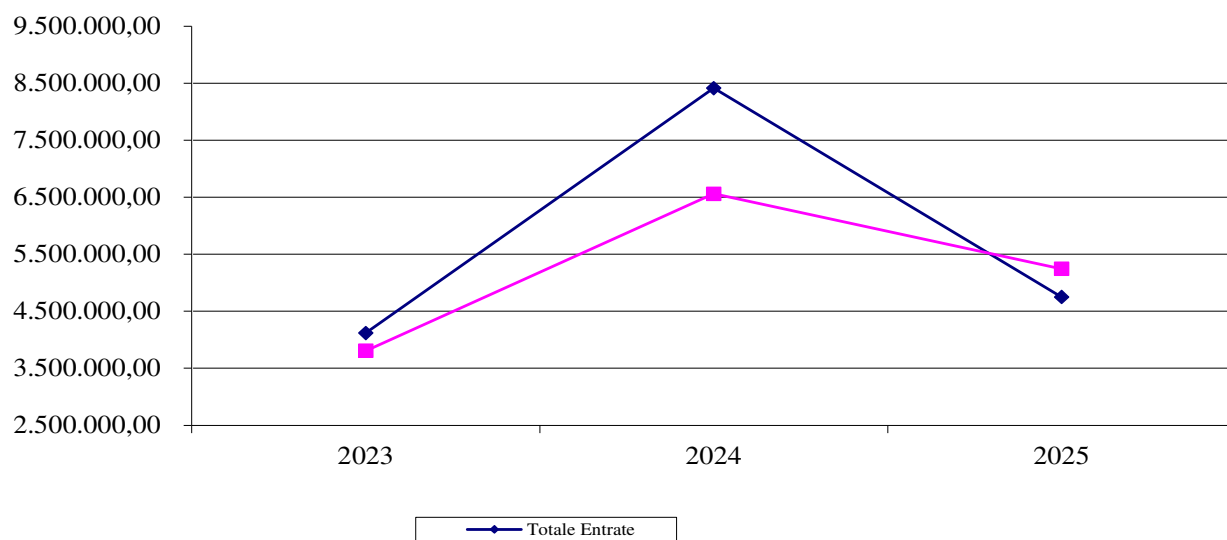
Titolo	Descrizione	Stanziamanti	Accertamenti	% Accertato	Riscossione	% Riscosso
1	Entrate Correnti di natura tributaria	€ 1.274.657,95	€ 1.364.561,00	107,05%	€ 1.184.902,21	86,83%
2	Trasferimenti correnti	€ 1.006.553,50	€ 1.007.926,85	100,14%	€ 1.007.926,85	100,00%
3	Entrate extratributarie	€ 737.242,55	€ 800.527,65	108,58%	€ 740.971,53	92,56%
4	Entrate in c/capitale	€ 1.362.389,42	€ 969.590,72	71,17%	€ 575.582,73	59,36%
5	Entrate da riduzioni attività finanziarie	€ -	€ -	0,00%	€ -	0,00%
6	Accensione prestiti	€ -	€ -	0,00%	€ -	0,00%
7	Anticipazioni da tesoriere	€ -	€ -	-	-	-
9	Entrate per c/terzi e partite di giro	€ 671.485,26	€ 606.698,64	90,35%	€ 606.198,64	99,92%
Totale generale		€ 5.052.328,68	€ 4.749.304,86	94,00%	€ 4.115.581,96	86,66%

Titolo	Descrizione	Stanziamanti	Impegni	% Impegnato	Pagamenti	% pagamenti
1	Spese correnti	€ 2.925.306,21	€ 2.337.839,50	79,92%	€ 1.921.183,40	82,18%
2	Spese in conto capitale	€ 5.894.781,09	€ 2.263.318,39	38,40%	€ 1.870.567,38	82,65%
3	Spese per incremento attività finanziarie	€ -	€ -	#DIV/0!	€ -	#DIV/0!
4	Rimborso prestiti	€ 33.637,75	€ 33.637,75	0,00%	€ 33.637,75	0,00%
5	Chiusura anticipazioni da tesoriere	€ -	€ -	0,00%	€ -	0,00%
7	Spese per conto terzi e partite di giro	€ 671.485,26	€ 606.698,64	90,35%	€ 602.580,12	99,32%
Totale generale		€ 9.525.210,31	€ 5.241.494,28	55,03%	€ 4.427.968,65	84,48%

9. ANALISI DELLE SINGOLE POSTE

Di seguito si prendono in esame le principali voci del bilancio nel triennio 2023 – 2024 – 2025.

Entrate	2023	2024	2025
Tit. I Entrate Tributarie	1.313.132,61	1.392.561,52	1.364.561,00
Tit. II Entrate da contributi e Trasferimenti	940.596,94	954.831,72	1.007.926,85
Tit. III Entrate Extratributarie	588.621,43	787.360,26	800.527,65
Tit. IV Entrate in c/capitale	872.439,26	723.236,27	969.590,72
Tit. V e VI Entrate da riduz di att. Fin e Prestiti - Accensione prestiti		3.963.792,78	-
Tit. IX Entrate da Servizi per c/terzi	401.214,95	590.612,73	606.698,64
Totale Entrate	4.116.005,19	8.412.395,28	4.749.304,86
Spese	2023	2024	2025
Tit. I Spese correnti	1.900.694,41	2.113.080,06	2.337.839,50
Tit. II Spese in c/capitale	1.502.783,67	1.873.752,66	2.263.318,39
Tit. III Spese per incremento di attività fin	-	1.981.896,39	-
Tit. IV Rimborso prestiti	-	-	33.637,75
Tit. VII Spese per servizi c/terzi	401.214,95	590.612,73	606.698,64
Totale spese	3.804.693,03	6.559.341,84	5.241.494,28

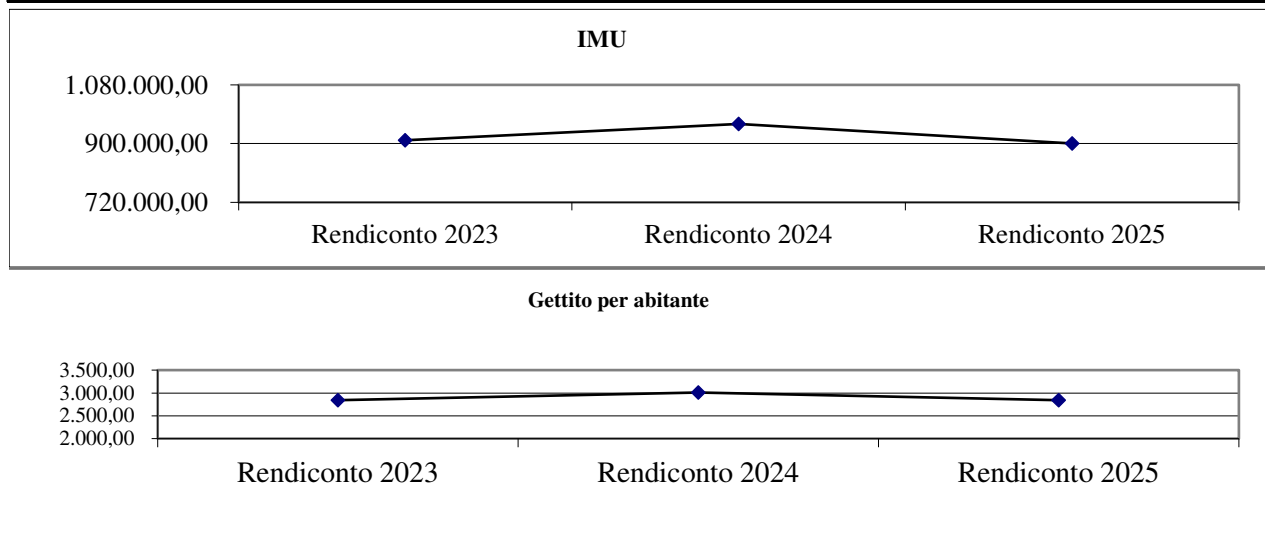


9.1. ENTRATA**Scostamento tra previsione definitiva e rendiconto**

Entrate	<i>Previsione definitiva</i>	<i>Rendiconto</i>	<i>Minori o maggiori entrate</i>
Titolo I Entrate tributarie	1.274.657,95	1.364.561,00	89.903,05
Titolo II Trasferimenti correnti	1.006.553,20	1.007.926,85	1.373,65
Titolo III Entrate extratributarie	737.242,55	800.527,65	63.285,10
Titolo IV Entrate da capitali	1.362.389,42	969.590,72	-392.798,70
Titolo V Entrate da riduzione di attività finanziarie	0,00	0,00	0,00
Titolo VI Accensione prestiti	0,00	0,00	0,00
Titolo VII Anticipazioni da istituto tesoriere/cassiere			
Titolo IX Entrate per conto terzi e partite di giro	671.485,26	606.698,64	-64.786,62
Avanzo applicato / F.P.V.	4.472.881,93		
Totale	9.525.210,31	4.749.304,86	-303.023,52

9.1.1. Titolo I - Entrate Tributarie**Imposta municipale propria (IMU)**

	Rendiconto 2023	Rendiconto 2024	Rendiconto 2025	Var. % 25/24
Proventi IMU	910.026,63	960.180,71	900.186,00	-6,25%
Numero abitanti al 31 dicembre	320	319	317	-0,63%
Gettito per abitante	2.843,83	3.009,97	2.839,70	-5,66%



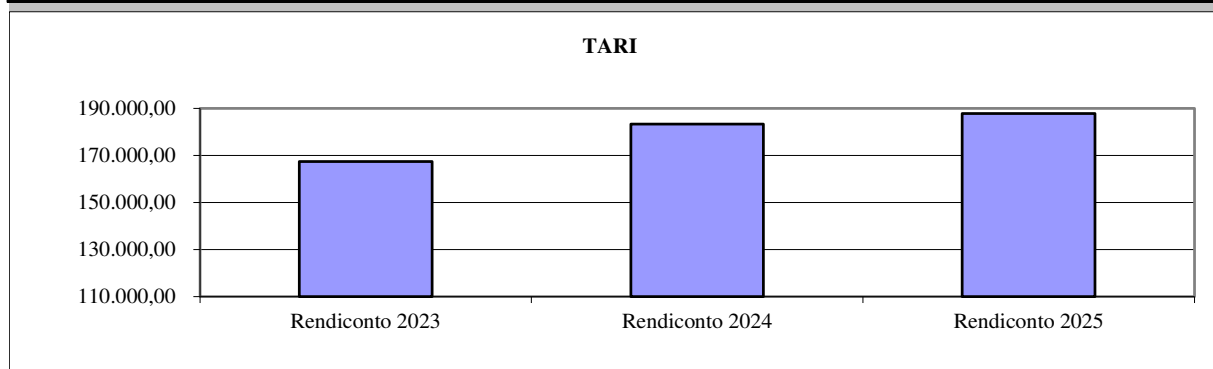
Per l'anno 2025, le entrate derivanti dal principale tributo gravante sulla casa (IMU) ammontano ad euro 900.186,00 oltre ad euro 8.812,80 derivante dall'attività di controllo e di accertamento. Di tale importo € 117.178,88 è stato riversato alla RAVA secondo le indicazioni degli uffici regionali (maggior gettito IMU 2025 ai sensi dell'art. 12, comma 1, l.r. 1/2020, ora per il risanamento finanza pubblica).

Le movimentazioni delle somme rimaste a residuo sono di seguito riassunte:

IMU	IMPORTO	%
Residui attivi al 1/1	€ 155.733,23	
Residui attivi riscossi nell'esercizio	€ 56.498,08	
Residui attivi eliminati (+) o riaccertati (-)	-€ 9.721,53	
Residui attivi della gestione residui al 31/12	€ 89.513,62	57,48%
Residui della gestione competenza	€ 22.353,77	
Residui totali da residui e competenza al 31/12	€ 111.867,39	
FCDE al 31/12	€ 74.543,14	66,64%

TARI

	Rendiconto 2023	Rendiconto 2024	Rendiconto 2025	Var. % 25/24
Proventi TARI	167.431,00	183.423,44	187.828,20	2,40%
Numero abitanti al 31 dicembre	320	319	317	-0,63%
Gettito per abitante	523,22	575,00	592,52	3,05%

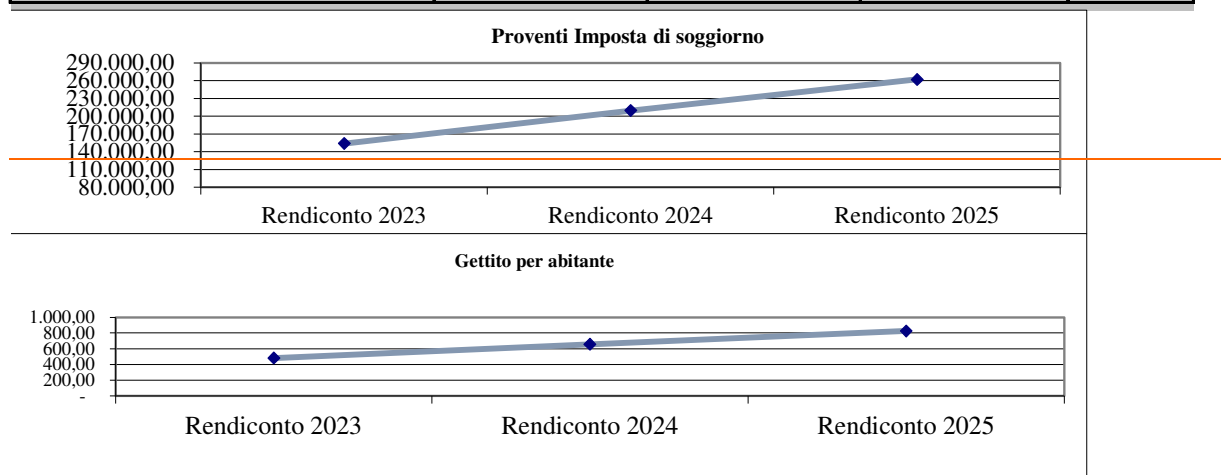


Le movimentazioni delle somme rimaste a residuo sono di seguito riassunte:

TARI/TARSU/TIA	IMPORTO	%
Residui attivi al 1/1	€ 74.030,47	
Residui attivi riscossi nell'esercizio	€ 45.199,93	
Residui attivi eliminati (+) o riaccertati (-)	-€ 1.738,52	
Residui attivi della gestione residui al 31/12	€ 27.092,02	36,60%
Residui della gestione competenza	€ 51.910,60	
Residui totali da residui e competenza al 31/12	€ 79.002,62	
FCDE al 31/12	€ 22.610,55	28,62%

IMPOSTA DI SOGGIORNO

	Rendiconto 2023	Rendiconto 2024	Rendiconto 2025	Var. % 25/24
Proventi Imposta di soggiorno	153.772,10	209.379,55	262.158,20	25,21%
Numero abitanti al 31 dicembre	320	319	317	-0,63%
Gettito per abitante	480,54	656,36	827,00	26,00%



ADDIZIONALE COMUNALE IRPEF

L'Ente non ha istituito l'addizionale comunale all'Irpef per il 2025.

Entrate per recupero evasione tributaria

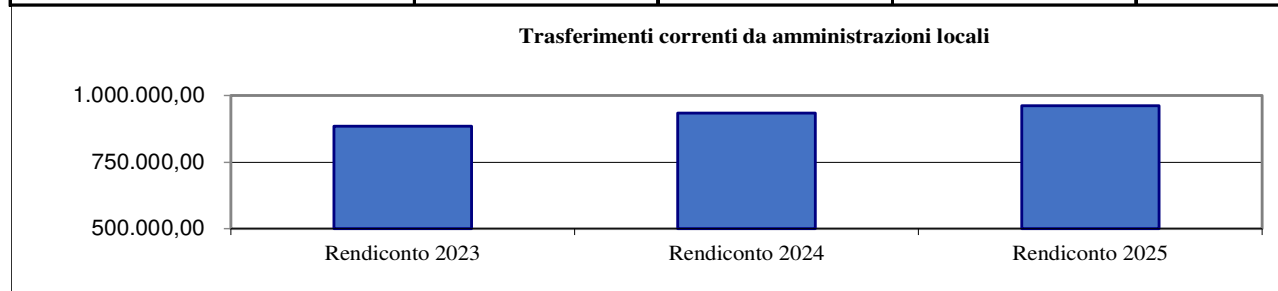
Le entrate per recupero evasione sono state le seguenti:

	Accertamenti	Riscossioni	FCDE Accantonamento	FCDE
			Competenza Esercizio 2025	Rendiconto 2025
Recupero evasione IMU	€ 9.405,64	€ 46.069,51	€ 17.788,00	€ 74.543,14
Recupero evasione TARI/TARES	€ 191.995,87	€ 185.285,20	€ 23.004,40	€ 22.610,55
Recupero evasione COSAP/TOSAP	€ -	€ -	€ -	€ -
Recupero evasione altri tributi	€ 815,29	€ 1.445,43	€ -	€ -
TOTALE	€ 202.216,80	€ 232.800,14	€ 40.792,40	€ 97.153,69

9.1.2. Titolo II - Trasferimenti correnti

Il totale delle entrate del Titolo II ammonta a € 1.007.926,85 (€ 954.831,72 nel 2024), così suddiviso:

	Rendiconto 2023	Rendiconto 2024	Rendiconto 2025	Var. % 25/24
Trasferimenti correnti da amm.ni locali	884.144,17	933.633,66	961.661,59	3,00%
Trasferimenti correnti da amm.ni centrali	56.452,77	21.198,06	46.265,26	118,25%
Trasferimenti correnti da altri				-
Totale	940.596,94	954.831,72	1.007.926,85	5,56%



Contributi per permesso di costruire

Gli accertamenti negli ultimi tre esercizi hanno subito la seguente evoluzione:

Proventi abilitativi edilizi e relative	2023	2024	2025
Accertamento	€ 8.520,85	€ 22.844,94	€ 7.958,14
Riscossione	€ 8.520,85	€ 21.844,94	€ 7.958,14

L'intero importo è stato destinato alla copertura di spese di investimento.

9.1.3. Titolo III - Entrate Extratributarie

Le Entrate Extratributarie ammontano complessivamente a € 800.527,65 (€ 787.360,26 nel 2024), di cui le principali voci si possono riassumere nei seguenti servizi:

Descrizione entrate extratributarie titolo 3°	Esercizio 2025		
	Previsioni definitive	Accertamenti	% Accertato
Cat. 100 - Vendita di beni	4.173,65	6.552,48	157,00%
Cat. 200 - Vendita e erogazione di servizi	399.378,55	452.700,93	113,35%
Cat. 300 - Proventi dalla gestione dei beni	105.566,08	99.699,41	94,44%
Tip. 100 - Vendita di beni e servizi e proventi gestione beni - totale	509.118,28	558.952,82	109,79%
Cat. 200 - Entrate da famiglie derivanti dall'attività di controllo e repressione delle irregolarità e degli illeciti	108.800,00	111.019,65	102,04%
Cat. 300 - Entrate da imprese da attività di controllo e repressione illeciti	17.617,00	20.309,00	115,28%
Tip. 200 - Proventi da attività di controllo e repressione illeciti - totale	126.417,00	131.328,65	103,89%
Tip. 300 - Interessi attivi - totale	7.501,19	10.736,26	143,13%
Tip. 400 - Altre entrate da redditi di capitale - totale	0,00	0,00	0,00%
Tip. 500 - Rimborsi e altre entrate correnti - totale	94.206,08	99.509,92	105,63%
TOTALE ENTRATE TITOLO 3	737.242,55	800.527,65	108,58%

Tra i maggiori accertamenti extratributari rispetto alle previsioni definitive, si segnalano i proventi da concessione parcheggi comunali (€ 399.957,47), i proventi delle sanzioni per infrazioni al codice della strada (€ 127.996,65), introiti e rimborsi diversi (€ 60.497,95), il corrispettivo per convenzione Eliski (€ 40.401,00), i proventi dai sovracanonici per derivazione acque (€ 38.875,98).

Sanzioni amministrative pecuniarie per violazione codice della strada

Le somme accertate negli ultimi tre esercizi hanno subito la seguente evoluzione:

	2023	2024	2025
accertamento	19.353,41	112.409,31	127.996,65
riscossione	19.225,29	108.036,71	120.823,15
%riscossione	99,34	96,11	94,40

Tutte riscosse alla data odierna.

Gli accertamenti sono pari al 108,58% degli stanziamenti definitivi e le riscossioni sono pari al 92,56% degli accertamenti.

Tra i maggiori accertamenti extratributari rispetto alle previsioni definitive, si segnalano i proventi da concessione parcheggi comunali (€ 399.957,47), i

proventi delle sanzioni per infrazioni al codice della strada (€ 127.996,65), introiti e rimborsi diversi (€ 60.497,95), il corrispettivo per convenzione Eliski (€ 40.401,00), i proventi dai sovracanononi per derivazione acque (€ 38.875,98).

9.1.4. Titolo IV - Entrate in conto capitale

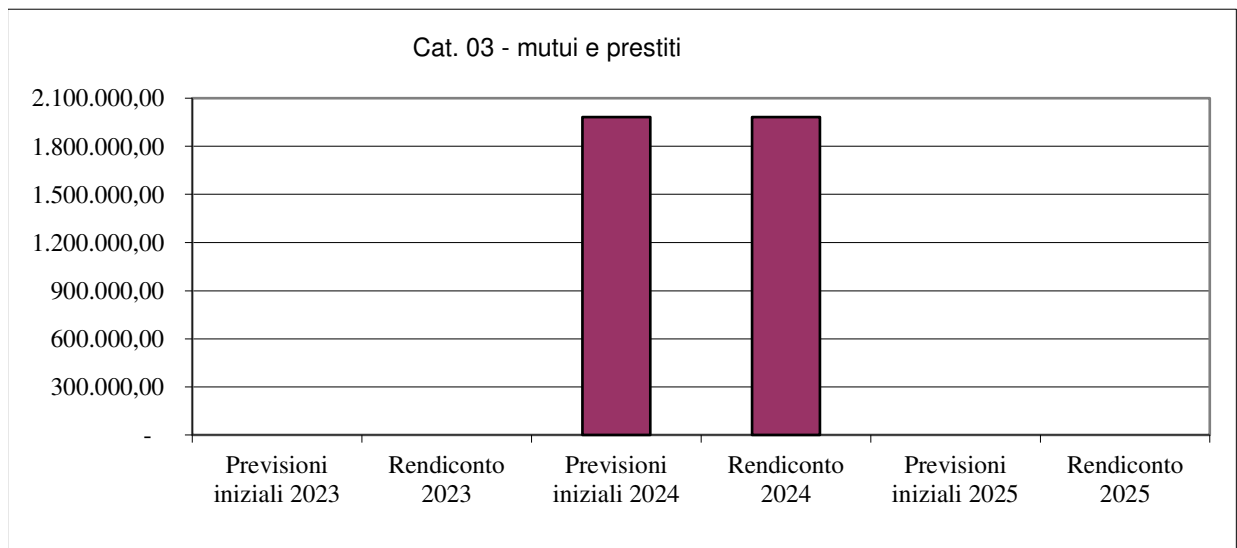
Le entrate del Titolo IV ammontano complessivamente ad € 969.590,72 (€ 723.236,27 nel 2024).

9.1.5. Titolo VI - Entrate da accensione di prestiti

Tali entrate si riferiscono principalmente a mutui assunti presso la Cassa Depositi e Prestiti.

Di seguito si confrontano le risultanze, consuntive e previsionali iniziali, a partire dall'anno 2023:

<i>Titolo VI</i>	<i>Previsioni iniziali 2023</i>	<i>Rendiconto 2023</i>	<i>Previsioni iniziali 2024</i>	<i>Rendiconto 2024</i>	<i>Previsioni iniziali 2025</i>	<i>Rendiconto 2025</i>
<i>Cat. 03 - mutui e prestiti</i>	-	-	1.981.896,39	1.981.896,39	-	-



Nel 2025, non sono stati accesi mutui.

9.2 SPESE

Scostamento tra previsione definitiva e rendiconto

Spesa	<i>Previsione definitiva</i>	<i>Rendiconto</i>	<i>Minori o maggiori spese</i>
Titolo I Spese correnti	2.925.306,21	2.337.839,50	528.760,27
Titolo II Spese in conto capitale	5.894.781,09	2.263.318,39	622.037,01
Titolo III Spese per incremento attività finanziarie	0,00	0,00	0,00
Titolo IV Rimborsi di prestiti	33.637,75	33.637,75	0,00
Titolo V Chiusura Anticipazioni ricevute da istituto tesoriere/cassiere			
Titolo VII Uscite per conto terzi e partite di giro	671.485,26	606.68,64	64.786,62
Totale	9.525.210,31	5.241.494,28	1.215.583,90

Titolo	Descrizione	Stanzamenti	Impegni	% Impegnato	Pagamenti	% pagamenti	Residui da riportare	% Residui da riportare su impegni
1	Spese correnti	€ 2.925.306,21	€ 2.337.839,50	79,92%	€ 1.921.183,40	82,18%	€ 416.656,10	17,82%
2	Spese in conto capitale	€ 5.894.781,09	€ 2.263.318,39	38,40%	€ 1.870.567,38	82,65%	€ 392.751,01	17,35%
3	Spese per incremento attività finanziarie	€ -	€ -	0,00%	€ -	0,00%	€ -	0,00%
4	Rimborso prestiti	€ 33.637,75	€ 33.637,75	0,00%	€ 33.637,75	0,00%	€ -	0,00%
5	Chiusura anticipazioni da tesoriere	€ -	€ -	0,00%	€ -	0,00%	€ -	0,00%
7	Spese per conto terzi e partite di giro	€ 671.485,26	€ 606.698,64	90,35%	€ 602.580,12	99,32%	€ 4.118,52	0,68%
Totale generale		€ 9.525.210,31	€ 5.241.494,28	55,03%	€ 4.427.968,65	84,48%	€ 813.525,63	15,52%

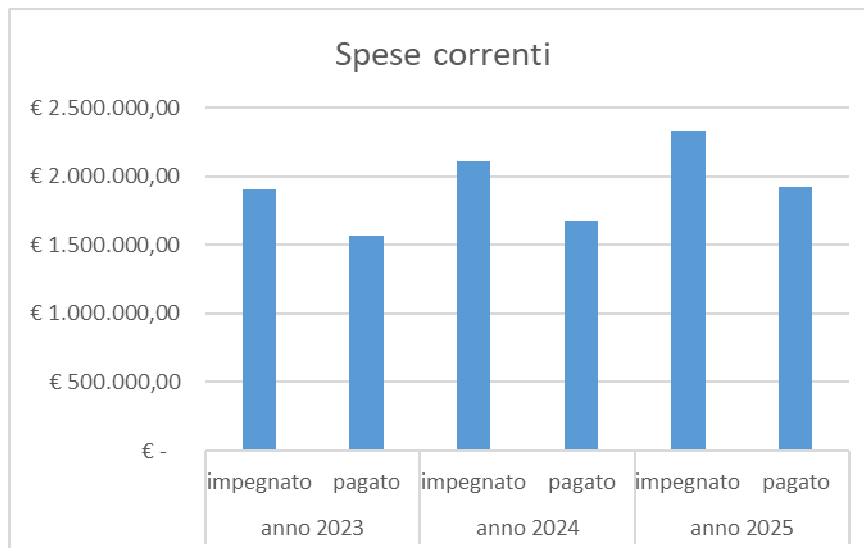
Attendibilità della previsione delle spese

Spese 2023	Previsioni iniziali	Previsioni definitive	Impegnate+ FPV	Impegnate /Previsioni iniziali %	Impegnate /Previsioni definitive %
	(A)	(B)	(C)	(C/A*100)	(C/B*100)
Titolo 1	2.216.703,70	2.381.981,58	1.948.844,34	87,92%	81,82%
Titolo 2	1.513.137,22	3.949.600,00	3.097.766,19	204,72%	78,43%
TOTALE	3.729.840,92	6.331.581,58	5.046.610,53	135,30%	79,71%

Spese 2024	Previsioni iniziali	Previsioni definitive	Impegnate+ FPV	Impegnate /Previsioni iniziali %	Impegnate /Previsioni definitive %
	(A)	(B)	(C)	(C/A*100)	(C/B*100)
Titolo 1	2.259.176,94	2.497.289,24	2.154.924,88	95,39%	86,29%
Titolo 2	3.643.094,52	6.165.026,77	5.258.318,02	144,34%	85,29%
Titolo 3	1.916.668,00	1.981.896,39	1.981.896,39	103,40%	100,00%
TOTALE	7.818.939,46	1.064.4212,40	9.395.139,29	120,16%	88,27%

Spese 2025	Previsioni iniziali	Previsioni definitive	Impegnate+ FPV	Impegnate /Previsioni iniziali %	Impegnate /Previsioni definitive %
	(A)	(B)	(C)	(C/A*100)	(C/B*100)
Titolo 1	2.419.300,29	2.925.306,21	2.396.545,94	99,06%	81,92%
Titolo 2	3.010.567,19	5.894.781,09	5.272.744,08	175,14%	89,45%
TOTALE	5.429.867,48	8.820.087,30	7.669.290,02	141,24%	86,95%

9.2.1 Titolo I - Spese Correnti



La comparazione delle spese correnti, riclassificate per macroaggregati, impegnate negli ultimi due esercizi evidenzia:

Macroaggregati		rendiconto 2024	rendiconto 2025	variazione	%
101	redditi da lavoro dipendente	394.738,86 €	379.811,50 €	-14.927,36	-3,78%
102	imposte e tasse a carico ente	27.693,11 €	37.132,76 €	9.439,65	34,09%
103	acquisto beni e servizi	1.056.112,09 €	1.189.484,40 €	133.372,31	12,63%
104	trasferimenti correnti	512.591,41 €	548.502,36 €	35.910,95	7,01%
105	trasferimenti di tributi			0,00	
106	fondi perequativi			0,00	
107	interessi passivi	- €	37.358,75 €	37.358,75	
108	altre spese per redditi di capitale			0,00	
109	rimborsi e poste correttive delle entrate	94.708,74 €	103.306,81 €	8.598,07 €	9,08%
110	altre spese correnti	27.235,85 €	42.242,92 €	15.007,07	55,10%
TOTALE		2.113.080,06	2.337.839,50	224.759,44	10,64%

Di seguito viene evidenziato l'indice di rigidità della spesa corrente nel periodo 2023-2025:

<i>Indice di rigidità della spesa corrente</i>	<i>Rendiconto 2023</i>	<i>Rendiconto 2024</i>	<i>Rendiconto 2025</i>
spesa personale + quota amm.to mutui / entrate correnti	13%	14%	15%

L'indice di rigidità della spesa corrente evidenzia quanta parte delle entrate correnti è assorbita dalle spese per il personale e per il rimborso di rate dei mutui, ovvero le spese fisse.

Tanto maggiore è il livello dell'indice, tanto minore è la possibilità per gli amministratori di impostare liberamente una politica di allocazione delle risorse.

Personale

<i>Dati e indicatori relativi al personale</i>	<i>Rendiconto 2023</i>	<i>Rendiconto 2024</i>	<i>Rendiconto 2025</i>
Costo del personale	378.774,96	431.242,05	442.913,35
Numero di dipendenti	6	7	8
Numero di abitanti	320	319	317
Costo medio per dipendente	63.129,16	61.606,01	55.364,17
N. abitanti per dipendente	53	46	40

	IMPEGNI 2023	IMPEGNI 2024	IMPEGNI 2025
totale macroaggregato 1	337.214,72 €	394.738,86 €	379.811,50 €
IRAP (macroaggregato 2)	28.263,68 €	26.413,19 €	29.607,30 €
macroaggregato 3	4.946,56 €	10.090,00 €	5.494,55 €
fondo rinnovi contrattuali	8.350,00 €	- €	28.000,00 €
TOTALE COMPLESSIVO SPESE DI PERSONALE	378.774,96	431.242,05	442.913,35

Oltre al costo del personale 2025 di euro 442.913,35 occorre aggiungere:

- € 87.650,00 rimborsato dall'Ente al Comune di Gressoney-Saint-Jean per il servizio di segreteria svolto in convenzione, di cui 29.301,09, per gli arretrati contrattuali;
- € 391,70 rimborsato dall'Ente all'Unité des Communes valdôtaines Walser per la compartecipazione alle spese del concorso per il reclutamento di personale per l'assunzione di un dipendente per l'Ufficio tecnico;
- € 5.147,01 rimborsato dall'Ente all'Unité des Communes valdôtaines Mont Rose per il servizio di Responsabile della transizione digitale svolto in convenzione.

L'incidenza della spesa del personale sul totale delle spese correnti riporta i seguenti risultati:

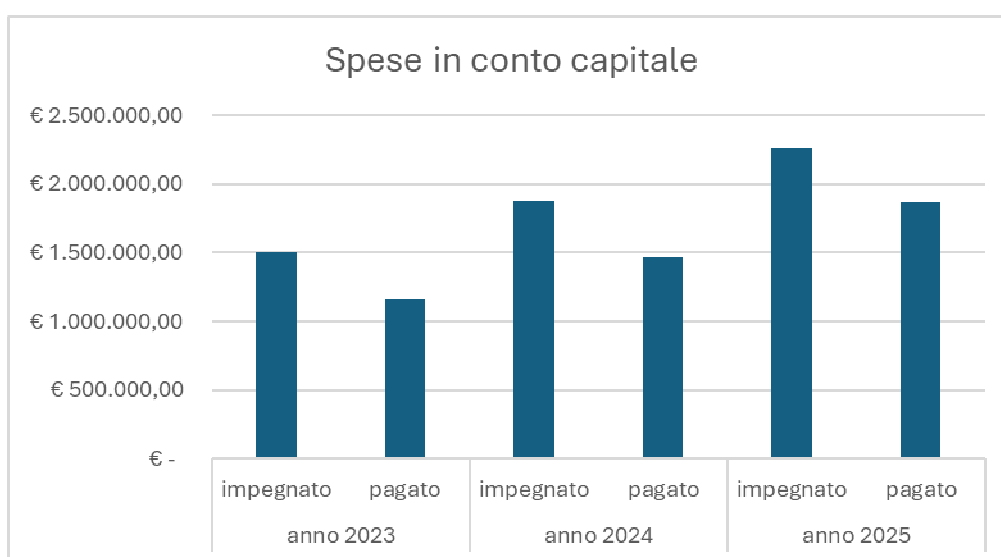
2023	2024	2025
19%	20%	19%

Coperture dei servizi

I tassi di copertura dei servizi a domanda individuale e dei servizi indispensabili, gestiti direttamente dal Comune sono di seguito sintetizzati:

DETTAGLIO DEI PROVENTI E DEI COSTI DEI SERVIZI				
RENDICONTO 2025	Proventi	Costi	Saldo	% di copertura realizzata
Mense scolastiche	€ 12.456,72	€ 56.808,51	-€ 44.351,79	21,93%
Trasporto scolastico	€ 1.000,00	€ 37.403,67	-€ 36.403,67	2,67%
Totali	€ 13.456,72	€ 94.212,18	-€ 80.755,46	14,28%

9.2.2. Titolo II - Spese in conto capitale



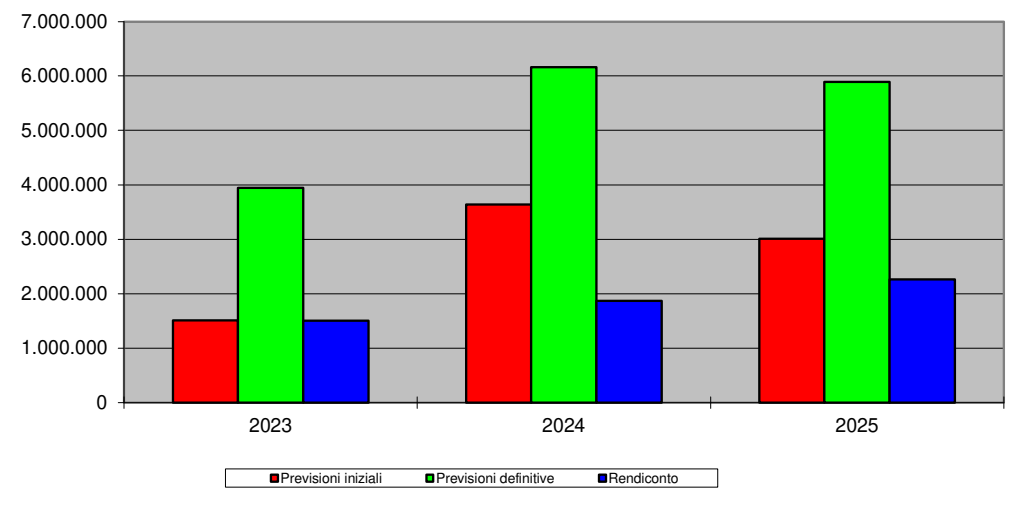
In riferimento alle spese d'investimento, di seguito si evidenzia la capacità di impegno delle stesse nel periodo 2023-2025.

Capacità di impegno sulle spese in conto capitale

Anni di raffronto (importi in unità Euro)	Rendiconto 2023	Rendiconto 2024	Rendiconto 2025
Previsioni iniziali	1.513.137	3.643.095	3.010.567
Previsioni definitive	3.949.600	6.165.027	5.894.781
Rendiconto	1.502.784	1.873.753	2.263.318

Indice della capacità di impegno

Previsioni iniziali	100%	100%	100%
Previsioni definitive	261%	169%	196%
Rendiconto	99%	51%	75%



In valore assoluto gli impegni in conto capitale sono passati da euro 1.873.753 nel 2024 ad euro 2.263.318,39 nel 2025, con un incremento di circa il 21%.

10. VERIFICA RISPETTO VINCOLI IN MATERIA DI CONTENIMENTO DELLE SPESE

Spese di rappresentanza

L'Ente non ha sostenuto spese di rappresentanza nel 2025.

Limitazione incarichi in materia informatica (Legge n. 228 del 24/12/2012, art.1 commi 146 e 147)

Non vi sono incarichi di consulenza in materia informatica.

11. ANALISI E VALUTAZIONE DEI DEBITI FUORI BILANCIO

Nel corso dell'esercizio è stato riconosciuto un debito fuori bilancio per euro 154.688,62 con Deliberazione del Consiglio comunale n. 12 del 25 giugno 2025, a seguito della Sentenza n. 113/2025 del Tribunale di Aosta, pubblicata in data 03.06.2025 relativa a n. R.G. 543/2021.

Il revisore da atto di aver ricevuto l'attestazione circa l'inesistenza di debiti fuori bilancio al 31.12.2025 firmata in data 26 marzo 2026 dal Segretario Comunale e Responsabile Finanziario e dal Responsabile del Servizio Tecnico.

12. VERIFICA CONGRUITA' FONDI

Fondo pluriennale vincolato (FPV)

Il Fondo Pluriennale vincolato nasce dall'applicazione del principio della competenza finanziaria di cui all'allegato 4/2 al D.Lgs.118/2011 e s.m.i. in cui le obbligazioni giuridiche perfezionate sono registrate nelle scritture contabili al momento della nascita dell'obbligazione, imputandole all'esercizio in cui l'obbligazione viene a scadenza. La scadenza dell'obbligazione è il momento in cui l'obbligazione diventa esigibile.

La nuova impostazione contabile prevede quale strumento di rappresentazione della programmazione e previsione delle spese il Fondo Pluriennale Vincolato (FPV), finalizzato ad evidenziare con trasparenza ed attendibilità il procedimento di impiego delle risorse acquisite dell'Ente che richiedono un tempo differito negli anni per il loro effettivo utilizzo per le finalità programmate.

Il Fondo pluriennale vincolato evidenzia la distanza temporale intercorrente tra l'acquisizione delle risorse e il loro effettivo impiego, è alimentato dall'accertamento di entrate di competenza finanziaria di un esercizio destinate a dare la copertura a spese impegnate nel medesimo esercizio in cui è stato effettuato l'accertamento, ma imputate negli esercizi successivi.

Il Fondo Pluriennale vincolato accantonato alla data del 31/12, risulta così determinato:

	2023	2024	2025
Fondo pluriennale vincolato corrente accantonato al 31.12	€ 48.149,93	€ 41.844,82	€ 58.706,44
- di cui FPV alimentato da entrate vincolate accertate in c/competenza	€ -	€ -	€ -
- di cui FPV alimentato da entrate libere accertate in c/competenza per finanziare i soli casi ammessi dal principio contabile	€ 18.967,53	€ 32.802,88	€ 52.954,72
- di cui FPV alimentato da entrate libere accertate in c/competenza per finanziare i casi di cui al punto 5.4a del principio contabile 4/2	€ -	€ -	€ -
- di cui FPV alimentato da entrate vincolate accertate in anni precedenti	€ -	€ -	€ -
- di cui FPV alimentato da trasferimenti e contributi per eventi sismici	€ -	€ -	€ -
- di cui FPV alimentato da entrate libere accertate in anni precedenti per finanziare i soli casi ammessi dal principio contabile	€ 29.182,40	€ 9.041,94	€ 5.751,72
- di cui FPV da riaccertamento straordinario	€ -	€ -	€ -

FPV spesa corrente	
Voci di spesa	Importo
Salario accessorio e premiante	35.634,92
Trasferimenti correnti	
Incarichi a legali	23.071,52
Altri incarichi	
Altre spese finanziate da entrate vincolate di parte corrente	
Totale FPV 2025 spesa corrente	58.706,44

L'alimentazione del fondo pluriennale di parte capitale è la seguente:

	2023	2024	2025
Fondo pluriennale vincolato c/capitale accantonato al 31.12	€ 1.594.982,52	€ 3.384.565,36	€ 3.009.425,69
- di cui FPV alimentato da entrate vincolate e destinate investimenti accertate in c/competenza	€ 114.835,42	€ 2.100.595,29	€ 300.248,02
- di cui FPV alimentato da entrate vincolate e destinate investimenti accertate in anni precedenti	€ 129.972,01	€ 757.793,60	€ 1.839.745,72
- di cui FPV da riaccertamento straordinario	€ -	€ -	€ -
- di cui FPV da entrate correnti e avanzo libero	€ 1.350.175,09	€ 526.176,47	€ 869.431,95

Fondo crediti di dubbia esigibilità (FCDE)

L'Organo di revisione ha verificato la regolarità della metodologia di calcolo del fondo crediti di dubbia esigibilità.

In base alle modifiche introdotte dal DM 25/7/23, all'esempio 5 del principio contabile Allegato 4/2 "dopo 5 anni dall'adozione del principio della competenza finanziaria a regime, il fondo crediti di dubbia esigibilità è determinato sulla base della media, calcolata secondo le tre modalità sopra indicate, considerando solo gli incassi in c/competenza rispetto agli accertamenti del quinquennio precedente, fermo restando la possibilità' di determinare il rapporto tra incassi di competenza e i relativi accertamenti, considerando tra gli incassi anche le riscossioni effettuate nell'anno successivo in conto residui dell'anno precedente. Al riguardo, si richiama il principio contabile generale n. 11 della costanza di cui all'allegato n. 1 al presente decreto, anche con riferimento al calcolo della media in sede di rendiconto."

L'Ente ha provveduto all'accantonamento di una quota del risultato di amministrazione al fondo crediti di dubbia esigibilità, come richiesto al punto 3.3 del principio contabile applicato Allegato 4.2. al D.Lgs.118/2011 e s.m.i., con riferimento all'andamento delle entrate (accertamenti/incassi) nel quinquennio precedente, utilizzando il metodo della media semplice.

L'Ente nel calcolare il fondo crediti di dubbia esigibilità non si è avvalso della facoltà di cui all'art.107-bis, d.l. n.18/2020.

L'accantonamento a FCDE iscritto a rendiconto ammonta a complessivi **Euro 97.632,48** (Euro 141.899,94 nel 2024).

ENTRATE CORRENTI DI NATURA TRIBUTARIA, CONTRIBUTIVA E PEREQUATIVA							
Tipologia 101: Imposte, tasse e proventi assimilati	di cui accertati per cassa sulla base del principio contabile 3.7		179.658,79	116.605,64	296.264,43		
Tipologia 101: Imposte, tasse e proventi assimilati non accertati per cassa							
			179.658,79	116.605,64	296.264,43	97.153,69	97.153,69 32,79%
1104 / 1104 / 1 - IMU da verifica e controllo	SI		6.895,00	89.513,62	96.408,62	74.543,14	74.543,14 77,32%
1104 / 1104 / 99 - U.E.B. 111104 - IMPOSTA MUNICIPALE PROPRIA - I.M.U.	No		15.458,77	0,00	15.458,77	0,00	0,00 0,00%
1101 / 1101 / 99 - U.E.B. 111101 - IMPOSTA COMUNALE SUGLI IMMOBILI	No		0,00	0,00	0,00	0,00	0,00 0,00%
1106 / 1106 / 1 - Irpef da coattiva	SI		14,92	0,00	14,92	0,00	0,00 0,00%
1105 / 1105 / 99 - U.E.B. 1.1.1105 - IMPOSTA DI SOGGIORNO	No		105.379,50	0,00	105.379,50	0,00	0,00 0,00%
1201 / 1201 / 1 - TARI - Riscossa a seguito dell'attività ordinaria di gestione	SI		51.910,60	27.092,02	79.002,62	22.610,55	22.610,55 28,62%
1201 / 1201 / 2 - TARI - Riscossa a seguito dell'attività di verifica e controllo	SI		0,00	0,00	0,00	0,00	0,00 0,00%
1201 / 1201 / 99 - U.E.B. 121201 - TASSA RACCOLTA E SMALTIMENTO RIFIUTI SOLIDI URBANI - T.A.R.S.U.	No		0,00	0,00	0,00	0,00	0,00 0,00%
1203 / 1203 / 99 - U.E.B. 121203 - TASSA OCCUPAZIONE SPAZI ED AREE PUBBLICHE - T.O.S.A.P.	No		0,00	0,00	0,00	0,00	0,00 0,00%
1102 / 1102 / 99 - U.E.B. 111102 - IMPOSTA COMUNALE SULLA PUBBLICITA'	No		0,00	0,00	0,00	0,00	0,00 0,00%
1102 / 1102 / 1 - Imposta municipale secondaria - ICP	No		0,00	0,00	0,00	0,00	0,00 0,00%
1203 / 1203 / 1 - Imposta municipale secondaria -TOSAP	No		0,00	0,00	0,00	0,00	0,00 0,00%
1202 / 1202 / 99 - U.E.B. 121202 - T.A.R. E.S.	No		0,00	0,00	0,00	0,00	0,00 0,00%
1109 / 1109 / 1 - INVIM da coattiva	SI		0,00	0,00	0,00	0,00	0,00 0,00%
1204 / 1204 / 99 - U.E.B. 121204 - T.A.R.I.	No		0,00	0,00	0,00	0,00	0,00 0,00%
Tipologia 102: Tributi destinati al finanziamento della sanità (solo per le Regioni)	di cui accertati per cassa sulla base del principio contabile 3.7		0,00	0,00	0,00		
Tipologia 102: Tributi destinati al finanziamento della sanità non accertati per cassa							
			0,00	0,00	0,00	0,00	0,00 0,00%
Tipologia 103: Tributi devoluti e regolati alle autonomie speciali (solo per le Regioni)	di cui accertati per cassa sulla base del principio contabile 3.7		0,00	0,00	0,00		
Tipologia 103: Tributi devoluti e regolati alle autonomie speciali non accertati per cassa							
			0,00	0,00	0,00	0,00	0,00 0,00%
Tipologia 104: Compartecipazioni di tributi			0,00	0,00	0,00	0,00	0,00 0,00%
Tipologia 301: Fondi perequativi da Amministrazioni Centrali			0,00	0,00	0,00	0,00	0,00 0,00%
Tipologia 302: Fondi perequativi dalla Regione o Provincia autonoma (solo per gli Enti locali)			0,00	0,00	0,00	0,00	0,00 0,00%
TOTALE TITOLO 1			179.658,79	116.605,64	296.264,43	97.153,69	97.153,69 32,79%

ENTRATE EXTRATRIBUTARIE							
Tipologia 100: Vendita di beni e servizi e proventi derivanti dalla gestione dei beni			41.756,06	990,32	42.746,38	478,79	478,79 1,12%
3212 / 3212 / 99 - U.E.B. 323212 - PROVENTI DA CENTRALINA ELETTRICA	SI		2.378,83	0,00	2.378,83	0,00	0,00 0,00%
3101 / 3101 / 99 - U.E.B. 313101 - DIRITTI DI SEGRETERIA	No		0,00	0,00	0,00	0,00	0,00 0,00%
3103 / 3103 / 99 - U.E.B. 313103 - Esclusione cauzioni	No		0,00	0,00	0,00	0,00	0,00 0,00%
3103 / 3103 / 99 - U.E.B. 313103 - DIRITTI PER IL RILASCIO DELLE CARTE D'IDENTITA'	No		0,00	0,00	0,00	0,00	0,00 0,00%
3104 / 3104 / 99 - U.E.B. 313104 - DIRITTI DI SEGRETERIA SU ATTI EDILIZI	SI		0,00	0,00	0,00	0,00	0,00 0,00%
3113 / 3113 / 99 - U.E.B. 313113 - PROVENTI DEL SERVIZIO DI MENSA SCOLASTICA	SI		2.143,80	0,00	2.143,80	0,00	0,00 0,00%
3115 / 3115 / 99 - U.E.B. 313115 - PROVENTI DEL SERVIZIO DI TRASPORTO SCOLASTICO	SI		0,00	0,00	0,00	0,00	0,00 0,00%
3117 / 3117 / 99 - U.E.B. 313117 - PROVENTI DEL SERVIZIO IDRICO INTEGRATO	No		0,00	0,00	0,00	0,00	0,00 0,00%
3119 / 3119 / 99 - U.E.B. 313119 - PROVENTI DEGLI IMPIANTI SPORTIVI	SI		0,00	0,00	0,00	0,00	0,00 0,00%
3121 / 3121 / 500 - Componenti perequative TARI	SI		0,00	0,00	0,00	0,00	0,00 0,00%
3121 / 3121 / 99 - U.E.B. 313121 - PROVENTI GESTIONE DISCARICA	SI		0,00	0,00	0,00	0,00	0,00 0,00%
3122 / 3122 / 99 - U.E.B. 313122 - PROVENTI DA MUSEO COMUNALI	No		0,00	0,00	0,00	0,00	0,00 0,00%
3213 / 3213 / 99 - U.E.B. 323213 - PROVENTI DA CONCESSIONE PARCHEGGI COMUNALI	SI		34.333,43	0,00	34.333,43	0,00	0,00 0,00%
3508 / 3508 / 99 - CORRISPETTIVO PER CONVENZIONE ELUSI	SI		0,00	0,00	0,00	0,00	0,00 0,00%
3120 / 3120 / 1 - Canone patrimoniale di concessione, autorizzazione o esposizione pubblicitaria	SI		0,00	990,32	990,32	273,33	273,33 27,60%
3120 / 3120 / 2 - Canone di concessione per l'occupazione delle aree e degli spazi appartenenti al demanio o di patrimonio indisponibile	SI		0,00	0,00	0,00	0,00	0,00 0,00%
3201 / 3201 / 99 - U.E.B. 323201 - FITTI REALI DI FABBRICATI	SI		840,00	0,00	840,00	0,00	0,00 0,00%
3202 / 3202 / 99 - U.E.B. 323202 - FITTI REALI DI FONDI RUSTICI	SI		0,00	0,00	0,00	0,00	0,00 0,00%
3204 / 3204 / 99 - U.E.B. 323204 - FITTI REALI DIVERSI	SI		1.437,80	0,00	1.437,80	205,46	205,46 14,29%
3211 / 3211 / 99 - U.E.B. 323211 - SOVRACCANDONI PER DERIVAZIONE DI ACQUE	SI		0,00	0,00	0,00	0,00	0,00 0,00%
3214 / 3214 / 99 - Proventi derivanti dalla gestione di beni	SI		622,20	0,00	622,20	0,00	0,00 0,00%
Tipologia 200: Proventi derivanti dall'attività di controllo e repressione delle irregolarità e degli illeciti			7.173,50	0,00	7.173,50	0,00	0,00 0,00%
3111 / 3111 / 99 - U.E.B. 313111 - PROVENTI DA SANZIONI PER INFRAZIONI AL CODICE DELLA STRADA	SI		6.368,40	0,00	6.368,40	0,00	0,00 0,00%
3112 / 3112 / 99 - U.E.B. 3.1.3112 - PROVENTI DA SANZIONI PER INFRAZIONI A REGOLAMENTI COMUNALI	SI		0,00	0,00	0,00	0,00	0,00 0,00%
3111 / 3111 / 2 - PROVENTI DA SANZIONI PER INFRAZIONI AL CODICE DELLA STRADA o imprese	SI		805,10	0,00	805,10	0,00	0,00 0,00%
3112 / 3112 / 2 - PROVENTI DA SANZIONI PER INFRAZIONI A REGOLAMENTI COMUNALI da imprese	SI		0,00	0,00	0,00	0,00	0,00 0,00%
Tipologia 300: Interessi attivi			8.051,80	0,00	8.051,80	0,00	0,00 0,00%
3301 / 3301 / 1 - U.E.B. 333301 - INTERESSI ATTIVI di mora	SI		0,00	0,00	0,00	0,00	0,00 0,00%
3301 / 3301 / 99 - U.E.B. 333301 - INTERESSI ATTIVI SU GIACENZA DI CASSA	No		8.051,80	0,00	8.051,80	0,00	0,00 0,00%
Tipologia 400: Altre entrate da redditi da capitale			0,00	0,00	0,00	0,00	0,00 0,00%
Tipologia 500: Rimborsi e altre entrate correnti			2.574,76	0,00	2.574,76	0,00	0,00 0,00%
3504 / 3504 / 99 - Rimborsi da Assicurazioni	SI		0,00	0,00	0,00	0,00	0,00 0,00%
3502 / 3502 / 1 - Rimborso IVA o credito	No		0,00	0,00	0,00	0,00	0,00 0,00%
3502 / 3502 / 99 - U.E.B. 353502 - RIMBORSO IVA DA ATTIVITA' COMMERCIALE	No		0,00	0,00	0,00	0,00	0,00 0,00%
3505 / 3505 / 99 - Entrate da rimborsi e restituzioni di somme non dovute o incassate in eccesso da Famiglie	No		0,00	0,00	0,00	0,00	0,00 0,00%
3501 / 3501 / 99 - U.E.B. 353501 - RIMBORSI ISTAT PER CENSIMENTI E RILEVAZIONI STATISTICHE	No		0,00	0,00	0,00	0,00	0,00 0,00%
3507 / 3507 / 1 - Altre entrate correnti - introiti e rimborsi diversi da versamenti tributari erari	No		0,00	0,00	0,00	0,00	0,00 0,00%
3507 / 3507 / 2 - Fondi incentivanti il personale	SI		496,71	0,00	496,71	0,00	0,00 0,00%
3507 / 3507 / 99 - U.E.B. 353507 - INTROITI E RIMBORSI DIVERSI	SI		2.078,05	0,00	2.078,05	0,00	0,00 0,00%
3509 / 3509 / 1 - Contributo amministrativo per pratiche iure sanguinis	SI		0,00	0,00	0,00	0,00	0,00 0,00%
3509 / 3509 / 99 - Corrispettivo per servizio tesoreria	No		0,00	0,00	0,00	0,00	0,00 0,00%
TOTALE TITOLO 3			59.556,12	990,32	60.546,44	478,79	478,79 0,79%

Fondo rischi contenziosi

L'Organo di revisione prende atto che l'Ente ha deciso di accantonare euro 65.000,00 a fondo contenzioso a seguito del ricorso in Corte di Appello avverso la Sentenza n. 113/2025 del Tribunale di Aosta pubblicata in data 03.06.2025.

Le motivazioni di tale accantonamento sono state illustrate nella relazione sulle "passività potenziali derivanti da contenzioso" del 01 aprile 2026, predisposta dal Responsabile del servizio finanziario e Segretario dell'Ente a corredo del rendiconto e tiene conto dell'analisi e della valutazione del possibile rischio, effettuate dal legale incaricato, con nota protocollo n. 2786. del 17 marzo 2026.

In merito a tale accantonamento l'Organo di revisione raccomanda un costante ed aggiornato monitoraggio del rischio potenziale per l'Ente al fine di addivenire ad una corretta ed aggiornata quantificazione dello stesso.

Fondo rinnovi contrattuali

L'Ente ha accantonato per i rinnovi contrattuali dei dipendenti l'importo di € 60.009,50.

Fondo perdite aziende e società partecipate

Non ricorre la fattispecie.

Fondo indennità di fine mandato

Non ricorre la fattispecie.

Fondo garanzia debiti commerciali

L'obbligo della iscrizione in bilancio del fondo garanzia debiti commerciali scatta nei casi in cui sussista una delle due condizioni previste dal comma 859 della L. 30 dicembre 2018, n. 145:

- *la mancata riduzione del 10% dello stock dei debiti commerciali scaduti e non pagati alla fine dell'esercizio precedente rispetto a quello del secondo esercizio precedente;*
- *il mancato rispetto dei tempi di pagamento, ove l'indicatore annuale dei tempi di pagamento dell'esercizio precedente risulti superiore al termine di 30 (o 60) giorni previsto dall'art. 4, D.Lgs. 9 ottobre 2002, n. 231.*

In base al comma 862, gli enti, qualora ricorrano le condizioni ora ricordate riferite all'esercizio precedente, con delibera della giunta entro il 28 febbraio devono stanziare nella parte corrente del proprio bilancio un accantonamento denominato "Fondo di garanzia debiti commerciali", sul quale non è possibile disporre impegni e pagamenti e che a fine esercizio confluisce nella quota vincolata del risultato di amministrazione.

Sussistendo le condizioni previste dal comma 859, va determinato l'importo da accantonare e quantificare in rapporto agli stanziamenti riguardanti la spesa per acquisto di beni e servizi dell'esercizio, al netto degli stanziamenti di spesa che utilizzano risorse con specifico vincolo di destinazione; in particolare:

- in caso di mancata riduzione di almeno il 10% dello stock di debito commerciale scaduto: la percentuale da applicare è fissa, ed è stabilita nella misura del 5% (ma tale accantonamento non è dovuto se il debito commerciale residuo scaduto rilevato alla fine dell'anno precedente non supera il 5% del totale delle fatture ricevute nel medesimo esercizio);

- qualora l'indicatore annuale dei tempi di pagamento indichi il superamento dei trenta giorni, la percentuale da applicare è diversificata in funzione della gravità del ritardo (ritardo superiore a 60 giorni – 5 percento, ritardo da 31 a 60 giorni – 3 percento, ritardo da 11 a 30 giorni – 2 percento, ritardo da 1 a 10 giorni – 1 percento).

Qualora un ente non rispetti anche una soltanto delle due condizioni sopra ricordate, dovrà accantonare solamente l'importo correlato alla condizione non rispettata. Se invece non rispetta alcuna delle due condizioni, l'importo da accantonare sarà determinato dalla somma del 5% conseguente alla mancata riduzione dello stock di debito e della ulteriore percentuale raggiunta alla misura del ritardo riscontrato.

L'Ente non ha provveduto a costituire il fondo garanzia debiti commerciali in quanto non dovuto.

13. ANALISI INDEBITAMENTO E GESTIONE DEL DEBITO

L'ente ha rispettato il limite di indebitamento disposto dall'art. 204 del TUEL ottenendo le seguenti percentuali di incidenza degli interessi passivi sulle entrate correnti:

ENTRATE DA RENDICONTO anno 2023	Importi in euro	%
1) Entrate correnti di natura tributaria, contributiva e perequativa (Titolo I)	€ 1.313.132,61	
2) Trasferimenti correnti (Titolo II)	€ 940.596,94	
3) Entrate extratributarie (Titolo III)	€ 588.621,43	
(A) TOTALE PRIMI TRE TITOLI ENTRATE RENDICONTO anno 2021	€ 2.842.350,98	
(B) LIVELLO MASSIMO DI SPESA ANNUA AI SENSI DELL'ART. 204 TUEL (10% DI A)	€ 284.235,10	
ONERI FINANZIARI DA RENDICONTO Anno 2025		
(C) Ammontare complessivo di interessi per mutui, prestiti obbligazionari, aperture di credito e garanzie di cui all'articolo 207 del TUEL al 31/12/2025	€ 37.358,75	
(D) Contributi erariali in c/interessi su mutui	€ -	
(E) Ammontare interessi riguardanti debiti espressamente esclusi dai limiti di indebitamento	€ -	
(F) Ammontare disponibile per nuovi interessi (F=B-C+D+E)	€ 246.876,35	
(G) Ammontare oneri finanziari complessivi per indebitamento e garanzie al netto dei contributi esclusi (G=C-D-E)	€ 37.358,75	
Incidenza percentuale sul totale dei primi tre titoli delle entrate rendiconto anno 2023(G/A)*100		1,31

L'indebitamento dell'Ente ha avuto la seguente evoluzione:

Anno	2023	2024	2025
Residuo debito (+)	€ -	€ -	€ 1.981.896,39
Nuovi prestiti (+)	€ -	€ 1.981.896,39	
Prestiti rimborsati (-)			-€ 33.637,75
Estinzioni anticipate (-)			
Altre variazioni +/- (da specificare)			
Totale fine anno	€ -	€ 1.981.896,39	€ 1.948.258,64
Nr. Abitanti al 31/12		319	317
Debito medio per abitante	#DIV/0!	6.212,84	6.145,93

Nel 2024 l'Ente ha contratto un mutuo con inizio ammortamento da luglio 2025.

Debito complessivo		
TOTALE DEBITO CONTRATTO		
1) Debito complessivo contratto al 31/12/2024	+	€ 1.981.896,39
2) Rimborsi mutui effettuati nel 2025	-	€ 33.637,75
3) Debito complessivo contratto nell'esercizio 2025	+	€ -
TOTALE DEBITO	=	€ 1.948.258,64

Gli oneri finanziari per ammortamento prestiti ed il rimborso degli stessi in conto capitale registra la seguente evoluzione:

Anno	2023	2024	2025
Oneri finanziari	€ -	€ -	€ 37.358,75
Quota capitale			€ 33.637,75
Totale fine anno	€ -	€ -	€ 70.996,50

L'Ente nel 2025 non ha effettuato operazioni di rinegoziazione dei mutui.

L'Ente non ha in corso al 31/12/2025 contratti di locazione finanziaria e/o operazioni di partenariato pubblico e privato.

Anticipazioni di cassa

Nel corso dell'esercizio 2025 non è stata utilizzata l'anticipazione di Tesoreria.

Oneri ed impegni derivanti da contratti relativi a strumenti finanziari derivati

Non sussiste il caso.

Elenco garanzie prestate dall'ente a favore di enti e di altri soggetti

L'Ente non ha rilasciato alcuna garanzia e/o fideiussione a favore di enti e di altri soggetti ai sensi delle leggi vigenti.

14. INVENTARIO

L'inventario dell'Ente è stato aggiornato alla data del 31.12.2025, con la contabilizzazione degli investimenti effettuati nel corso dell'esercizio.

15. INDICATORI

Gli indicatori servono per analizzare i principali aspetti finanziari e rappresentano la chiave di lettura per valutare il lavoro dell'Ente.

15.1 INDICI DI STRUTTURA DELL'ENTRATA (ACCERTATA IN TERMINI DI COMPETENZA)

			2025	2024
15.1.1 Indice di autonomia finanziaria	<u>Entrate proprie</u>	2.165.088,65	68,23%	69,54%
	Entrate correnti	3.173.015,50		

Rappresenta l'incidenza delle entrate proprie sul totale delle entrate correnti

15.1.2 Indice di autonomia tributaria	<u>Entrate tributarie</u>	1.364.561,00	43,01%	44,42%
	Entrate correnti	3.173.015,50		

Rappresenta l'incidenza tra le entrate tributarie sul totale delle entrate correnti

15.1.3 Indice di pressione tributaria	<u>Entrate tributarie</u>	1.364.561,00	4.305	4.365
	n° abitanti		317	

Rappresenta l'incidenza dei tributi versati da ogni abitante

15.1.4 Indice di dipendenza	<u>Trasferimenti correnti</u>	1.007.926,85	31,77%	30,46%
	Entrate correnti	3.173.015,50		

Rappresenta l'incidenza dei trasferimenti correnti sulle entrate proprie

15.2 INDICI DI STRUTTURA DELLA SPESA (IMPEGNATA DI COMPETENZA)

15.2.1 Indice di rigidità del bilancio

Pers.+ rimborsi	476.551,10	20,38%	20,41%
Spese correnti	2.337.839,50		

E' determinata dall'incidenza delle spese per il personale e per la restituzione dei mutui

15.2.2 Indice di spesa per il personale

Personale	442.913,35	18,95%	20,41%
Spese correnti	2.337.839,50		

Rappresenta l'incidenza delle spese per il personale con le spese correnti totali

15.2.3 Indice di investimento

Spese c/cap.	2.263.318,39	48,83%	44,15%
Spese totali	4.634.795,64		

Rileva l'incidenza delle spese per la restituzione dei mutui rispetto alle spese correnti totali

16. VERIFICA OBIETTIVI DI FINANZA PUBBLICA

A decorrere dal 2019 sono cessate le norme sul pareggio di bilancio previste dagli articoli della legge 11 dicembre 2016 e della legge 27 dicembre 2017, n. 205.

Si evidenzia che l'articolo 1, comma 823, della legge 30 dicembre 2018, n. 145 (Bilancio di previsione dello Stato per l'anno finanziario 2019 e bilancio pluriennale per il triennio 2019-2021), pur prevedendo che, a decorrere dall'anno 2019, cessano di avere applicazione le disposizioni concernenti il Pareggio di bilancio e i connessi spazi finanziari, salvaguarda, con riferimento al saldo non negativo dell'anno 2018, gli obblighi di monitoraggio e di certificazione.

Ai fini del concorso alla realizzazione degli obiettivi di finanza pubblica gli enti locali si considerano in equilibrio in presenza di un risultato di competenza dell'esercizio non negativo. Il rispetto dell'equilibrio viene riscontrato, in ciascun anno, dal prospetto della verifica degli equilibri allegato al rendiconto di gestione e previsto nell'allegato 10 del decreto legislativo 23 giugno 2011, n. 118.

Il risultato di amministrazione e il fondo pluriennale vincolato di entrata e di spesa possono essere utilizzati nel rispetto delle disposizioni previste dal decreto legislativo 23 giugno 2011, n. 118.

L'Ente ha conseguito un risultato di competenza dell'esercizio non negativo, nel rispetto delle disposizioni di cui ai commi 820 e 821 del citato art. 1 della L. 145/2018 in applicazione di quanto previsto dalla Circolare MEF RGS n° 3/2019 del 14 febbraio 2019.

Come desumibile dal prospetto della verifica degli equilibri allegato al rendiconto di gestione (allegato 10 del decreto legislativo 23 giugno 2011, n. 118), come modificato dal DM 1.08.2019 infatti gli esiti sono stati i seguenti:

- **W1 (Risultato di competenza): € 912.560,38**
- **W2 (equilibrio di bilancio): € 880.784,35**
- **W3 (equilibrio complessivo): € 871.947,02**

Con riferimento alla Delibera n 20 del 17 dicembre 2019 delle Sezioni riunite della Corte dei conti la Ragioneria Generale dello Stato con la Circolare n 5 del 9 marzo 2020 ha precisato che i singoli enti sono tenuti a rispettare esclusivamente gli equilibri di cui al decreto 118/2011 (saldo tra il complessivo delle entrate e delle spese con utilizzo avanzi, FPV e debito).

Nella medesima Circolare 5/2020 si ricorda che gli equilibri a cui tendere ai fini dei vincoli di finanza pubblica sono W1 e W2 mentre il W3 svolge la funzione di rappresentare gli effetti della gestione complessiva dell'esercizio e la relazione con il risultato di amministrazione.

17. TEMPESTIVITA' PAGAMENTI E COMUNICAZIONE RITARDI

Tempestività pagamenti e misure previste dall'art. 1, commi 858 - 872, legge 145/2018

L'Ente ha adottato le misure organizzative per garantire il tempestivo pagamento delle somme dovute per somministrazioni, forniture ed appalti, anche in relazione all'obbligo previsto dall'art. 183, comma 8 del Tuel.

L'Ente, ai sensi dell'art. 41, comma 1, d.l. n. 66/2014, ha allegato al rendiconto un prospetto attestante l'importo dei pagamenti relativi a transazioni commerciali effettuati dopo la scadenza dei termini previsti dal d.lgs. n. 231/2002, e l'indicatore annuale di tempestività dei pagamenti di cui all'art. 33 del d.lgs. n. 33/2013, nonché l'ammontare complessivo dei debiti e il numero delle imprese creditrici.

L'Ente, ai sensi dell'art. 1, comma 859, lett. b, Legge 145/2018, ha allegato l'indicatore annuale di ritardo dei pagamenti che ammonta a **-23,86** giorni.

L'Ente, ai sensi dell'art. 1, comma 867, Legge 145/2018, entro il 31 gennaio ha comunicato, mediante la piattaforma elettronica, l'ammontare complessivo dello stock di debiti commerciali residui scaduti e non pagati alla fine dell'esercizio precedente (31.12.2025) e che ammonta ad euro zero.

18. RAPPORTI CON ORGANISMI PARTECIPATI***Verifica rapporti di debito e credito con società partecipate***

Denominazione società	Forma giuridica	% di partecipazione diretta	% partecipazione indiretta
CELVA	società cooperativa	1,19%	--
Consorzio Gressoney Monterosa	Consorzio	--	Quota detenuta dalla Tramite Monterosa SPA nella società 16,074%
IN.VA. S.P.A. siglabile INVA SPA	Società per azioni	0,0097%	--
Monterosa S.P.A.	Società per azioni	0,2322%	--
PILA – Società per azioni	Società per azioni	--	2,8752 % quota di partecipazione di Monterosa SPA al capitale della Società Pila
Consorzio Gressoney Monterosa	Consorzio		16,07% quota di partecipazione Monterosa S.p.A. al capitale del Consorzio Gressoney Monterosa

Crediti e debiti reciproci

L'Ente non ha posizioni debitorie/creditorie aperte verso Celva s.c.r.l. e Pila S.P.A.

L'Ente ha, invece, posizioni debitorie/creditorie aperte verso IN.VA S.p.a.: debiti verso la Società di Euro 255,66.

L'Ente ha, invece, posizioni debitorie/creditorie aperte verso Consorzio Gressoney Monterosa: debiti verso il Consorzio di Euro 5.200,00.

L'Ente ha, invece, posizioni debitorie/creditorie aperte verso Soc. Monterosa S.p.a. come segue: debiti verso la Società di Euro 2.049,18. L'informativa asseverata dall'organo di revisione della società non evidenzia discordanze.

Revisione straordinaria delle partecipazioni (art. 24, del D.Lgs. 175/2016)

L'Ente ha provveduto con provvedimento motivato, entro il 30 settembre 2017, alla ricognizione di tutte le partecipazioni possedute, direttamente e indirettamente, individuando quelle che devono essere dismesse, con delibera del Consiglio Comunale n. 21 del 29/09/2017.

L'esito di tale ricognizione è stato comunicato alla Sezione Regionale di controllo della Corte dei conti, in data 31 ottobre 2017, prot. 4871 ed inviato alla struttura competente per indirizzo, il controllo e il monitoraggio previsto dall'art. 15 del D.lgs. 175/2016 attraverso l'inserimento nel portale del MEF, in data 30 ottobre 2017, prot. 4844.

Razionalizzazione periodica delle partecipazioni (art. 20, D.Lgs. 175/2016)

Entro il 31 dicembre 2025, l'Ente ha provveduto con delibera del Consiglio Comunale n. 42 del 22 dicembre 2025, all'analisi dell'assetto complessivo delle società in cui detiene partecipazioni, dirette o indirette, predisponendo un piano di riassetto per la loro razionalizzazione, fusione o soppressione, anche mediante messa in liquidazione o cessione, ai sensi dell'art. 20 del D.Lgs. n. 175/2016.

19. SITUAZIONE PATRIMONIALE SEMPLIFICATA

Gli enti locali con popolazione inferiore a 5.000 abitanti potevano avvalersi della facoltà prevista dall'articolo n. 232 del D.lgs. 267/2000 di non tenere la contabilità economico patrimoniale fino all'esercizio 2018. L'Ente, avendo una popolazione inferiore a 5.000 abitanti, si era avvalsa di tale facoltà.

Nel 2019 l'Ente ha provveduto sulla base del punto 9.1 del principio contabile applicato 4/3: alla riclassificazione delle voci dello stato patrimoniale al 01.01.2018 in base alla FAQ Arconet 22/2017 e all'applicazione dei nuovi criteri di valutazione dell'attivo e del passivo e con deliberazione Consiglio Comunale n. 2 del 24/02/2020, ha deciso di rinviare, ai sensi dell'art. 1 del DM 11.11.2019, la tenuta della contabilità economico-patrimoniale a partire dall'esercizio 2019, allegando al rendiconto 2019, una situazione patrimoniale al 31 dicembre 2019 redatta secondo lo schema di cui all'art. 10 del Dlgs 118/2011, con modalità semplificate definite nell'allegato A del DL 26 ottobre 2019, n. 124.

In linea con quanto avvenuto per il 2019 e 2020, la Giunta comunale ha deciso di

allegare, al rendiconto 2021, una situazione patrimoniale al 31 dicembre 2021, redatta secondo lo schema di cui all'allegato 10 al DLgs. 118/2011 e con le modalità semplificate definite dall'allegato del Decreto ministeriale MEF 12 ottobre 2021.

In linea con quanto avvenuto negli esercizi precedenti, la Giunta comunale ha allegato al rendiconto 2025, una situazione patrimoniale al 31 dicembre 2025, redatta secondo lo schema di cui all'allegato 10 al DLgs. 118/2011 e con le modalità semplificate.

Il prospetto dello Stato Patrimoniale pareggia sull'importo di euro 21.221.302,04 (euro 20.373.590,17 nel 2024).

STATO PATRIMONIALE	2025	2024	differenza
A) CREDITI vs.LO STATO ED ALTRE AMMINISTRAZIONI PUBBLICHE PER LA PARTECIPAZIONE AL FONDO DI DOTAZIONE	0,00	0,00	0,00
B) IMMOBILIZZAZIONI	17.961.111,61	16.762.627,31	1.198.484,30
C) ATTIVO CIRCOLANTE	3.260.190,43	3.610.962,86	-350.772,43
D) RATEI E RISCONTI	0,00	0,00	0,00
TOTALE DELL'ATTIVO (A+B+C+D)	21.221.302,04	20.373.590,17	847.711,87
A) PATRIMONIO NETTO	18.312.595,48	15.321.947,40	2.990.648,08
B) FONDI PER RISCHI ED ONERI	130.614,09	144.509,30	-13.895,21
C)TRATTAMENTO DI FINE RAPPORTO	0,00	0,00	0,00
D) DEBITI	2.778.092,47	4.907.133,47	-2.129.041,00
E) RATEI E RISCONTI E CONTRIBUTI AGLI INVESTIMENTI	0,00	0,00	0,00
TOTALE DEL PASSIVO (A+B+C+D+E)	21.221.302,04	20.373.590,17	847.711,87
TOTALE CONTI D'ORDINE	0,00	0,00	0,00

20. PIANO NAZIONALE DI RIPRESA E RESILIENZA

L'Organo di revisione ha verificato che l'Ente ha correttamente contabilizzato le risorse PNRR in base alle indicazioni di cui alla FAQ n.48 di Arconet nonché ha correttamente perimetrato i capitoli di entrata e di spesa secondo le indicazioni del D.M. MEF 11 ottobre 2021.

In particolare, nel rendiconto 2025, risulta quanto segue:

PROGETTI				2025				Obiettivo raggiunto - Avanzo Lump Sum
CUP	DESCRIZIONE	IMPORTO COMPLESSIVO FINANZIATO	IMPORTO EVENTUALE CO-FINANZIAMENTO	ACCERTAMENTI	IMPEGNI	FPV	AVANZO VINCOLATO	
J81F22004440006	PNRR - M1C1 - Investimento 1.4 - Servizi e cittadinanza digitale - CUP J81F22004440006 - Misura 1.4.1 Esperienza del cittadino	€ 79.922,00		€ 61.378,00	€ -	€ -	€ -	€ 61.378,00
J81F23000080006	PNRR - M1C1 - Investimento 1.4 - Servizi e cittadinanza digitale - CUP J81F23000080006 - Misura 1.4.4 - SPID CIE	€ 14.000,00		€ 7.290,00	€ -	€ -	€ -	€ 7.290,00
J51F24002950006	Avviso 1.4.4 Estensione dell'utilizzo dell'anagrafe nazionale digitale (ANPR) Adesione allo Stato Civile digitale (ANSC) del Comune di Gressoney-La-Trinite	€ 3.928,40		€ 3.928,40	€ 2.684,00	€ -	€ -	€ 1.244,40
J81C22000610006	PNRR - M1C1 - Investimento 1.2 Abilitazione al cloud - CUP J81C22000610006	€ 47.427,00		€ 33.153,00	€ -	€ -	€ -	€ 33.153,00
TOTALE				€ 105.749,40	€ 2.684,00	€ -	€ -	€ 103.065,40

L'Organo di revisione ha verificato che l'Ente non si è avvalso delle deroghe assunzionali a tempo determinato per il PNRR.

21. RELAZIONE DELLA GIUNTA AL RENDICONTO

L'Organo di revisione prende atto che l'Ente ha predisposto la relazione della Giunta in aderenza a quanto previsto dall'art. 231 del TUEL, secondo le modalità previste dall'art.11, comma 6 del d.lgs.118/2011 e dal punto 13.1 del principio contabile all.4/1 e che la relazione è composta da:

- a) le principali voci del conto del bilancio relativo alla gestione finanziaria;
- b) la verifica degli equilibri,
- c) l'elenco analitico delle quote vincolate e accantonate nel risultato di amministrazione;
- d) gli esiti della verifica dei crediti/debiti con gli organismi partecipati;
- e) l'elenco delle garanzie principali o sussidiari prestate dall'Ente.

Nella relazione sono illustrati i criteri di valutazione utilizzati (con particolare riferimento alle modalità di calcolo del FCDE), la gestione dell'Ente, nonché i fatti di rilievo verificatisi dopo la chiusura dell'esercizio.

22. OSSERVAZIONI, RACCOMANDAZIONI, RILIEVI E PROPOSTE

Gli indicatori dell'entrate dell'esercizio 2025 non evidenziano significativi cambiamenti dell'autonomia finanziaria rispetto all'esercizio precedente, caratterizzato da un aumento delle entrate proprie dell'Ente del 9%.

Peggiora leggermente l'indice di rigidità della spesa corrente rispetto al 2024 a causa dell'aumento delle spese per il personale, ma ampiamente compensato dall'aumento delle entrate correnti (+9%).

Per quanto riguarda, invece, la gestione in conto capitale occorre rilevare come le entrate in conto capitale siano diminuite del 34% rispetto al 2024 e finanziano unicamente il 43% delle spese in conto capitale impegnate.

Alla luce di quanto sopra, il revisore raccomanda un costante monitoraggio delle principali voci di spesa al fine rispettare l'equilibrio finanziario dell'Ente caratterizzato da un miglioramento dei pagamenti dei residui passivi.

23. CONCLUSIONI

Tenuto conto di quanto sopra esposto, l'organo di revisione attesta la corrispondenza del Rendiconto al 31 dicembre 2025 alle risultanze della gestione ed esprime parere favorevole per l'approvazione del Rendiconto per l'esercizio finanziario 2025.

Aosta, 9 aprile 2026

Il Revisore dei Conti
(Dr. Jean-Claude Mochet)

